



ФЕДЕРАЛЬНАЯ СЛУЖБА ГОСУДАРСТВЕННОЙ СТАТИСТИКИ  
Территориальный орган Федеральной службы государственной  
статистики по Рязанской области  
(РЯЗАНЬСТАТ)

**ОСНОВНЫЕ ИТОГИ  
СЕЛЬСКОХОЗЯЙСТВЕННОЙ МИКРОПЕРЕПИСИ  
2021 ГОДА ПО РЯЗАНСКОЙ ОБЛАСТИ**

*ОФИЦИАЛЬНОЕ ИЗДАНИЕ*

Рязань 2022

# СОДЕРЖАНИЕ

<b>ПРЕДИСЛОВИЕ</b>	6
<b>I. ОСНОВНЫЕ ИТОГИ СЕЛЬСКОХОЗЯЙСТВЕННОЙ МИКРОПЕРЕПИСИ 2021 ГОДА</b>	
1. ОСНОВНЫЕ ИТОГИ СЕЛЬСКОХОЗЯЙСТВЕННЫХ ПЕРЕПИСЕЙ 2016 И 2021 ГГ. В РАЗРЕЗЕ КАТЕГОРИЙ ХОЗЯЙСТВ	7
<b>II. ЧИСЛО ОБЪЕКТОВ МИКРОПЕРЕПИСИ</b>	
2. ЧИСЛО ОБЪЕКТОВ МИКРОПЕРЕПИСИ ПО КАТЕГОРИЯМ ХОЗЯЙСТВ	11
3. ЧИСЛО ОБЪЕКТОВ МИКРОПЕРЕПИСИ, ОСУЩЕСТВЛЯВШИХ СЕЛЬСКОХОЗЯЙСТВЕННУЮ ДЕЯТЕЛЬНОСТЬ В I ПОЛУГОДИИ 2021 Г., ПО КАТЕГОРИЯМ ХОЗЯЙСТВ	12
4. УДЕЛЬНЫЙ ВЕС ОБЪЕКТОВ МИКРОПЕРЕПИСИ, ОСУЩЕСТВЛЯВШИХ СЕЛЬСКОХОЗЯЙСТВЕННУЮ ДЕЯТЕЛЬНОСТЬ В I ПОЛУГОДИИ 2021 Г., ПО КАТЕГОРИЯМ ХОЗЯЙСТВ	13
5. ХАРАКТЕРИСТИКА НЕКОММЕРЧЕСКИХ ТОВАРИЩЕСТВ	14
<b>III. ЗЕМЕЛЬНЫЕ РЕСУРСЫ</b>	
6. ПЛОЩАДЬ СЕЛЬСКОХОЗЯЙСТВЕННЫХ УГОДИЙ СЕЛЬСКОХОЗЯЙСТВЕННЫХ ОРГАНИЗАЦИЙ	17
7. ПЛОЩАДЬ СЕЛЬСКОХОЗЯЙСТВЕННЫХ УГОДИЙ СЕЛЬСКОХОЗЯЙСТВЕННЫХ ОРГАНИЗАЦИЙ, НЕ ОТНОСЯЩИХСЯ К СУБЪЕКТАМ МАЛОГО ПРЕДПРИНИМАТЕЛЬСТВА	18
8. ПЛОЩАДЬ СЕЛЬСКОХОЗЯЙСТВЕННЫХ УГОДИЙ МАЛЫХ СЕЛЬСКОХОЗЯЙСТВЕННЫХ ПРЕДПРИЯТИЙ	19
9. ПЛОЩАДЬ СЕЛЬСКОХОЗЯЙСТВЕННЫХ УГОДИЙ КРЕСТЬЯНСКИХ (ФЕРМЕРСКИХ) ХОЗЯЙСТВ И ИНДИВИДУАЛЬНЫХ ПРЕДПРИНИМАТЕЛЕЙ	20
10. ПЛОЩАДЬ СЕЛЬСКОХОЗЯЙСТВЕННЫХ УГОДИЙ ЛИЧНЫХ ПОДСОБНЫХ И ДРУГИХ ИНДИВИДУАЛЬНЫХ ХОЗЯЙСТВ ГРАЖДАН СЕЛЬСКИХ НАСЕЛЕННЫХ ПУНКТОВ	21
11. СТРУКТУРА СЕЛЬСКОХОЗЯЙСТВЕННЫХ УГОДИЙ В СЕЛЬСКОХОЗЯЙСТВЕННЫХ ОРГАНИЗАЦИЯХ	22
12. СТРУКТУРА СЕЛЬСКОХОЗЯЙСТВЕННЫХ УГОДИЙ В СЕЛЬСКОХОЗЯЙСТВЕННЫХ ОРГАНИЗАЦИЯХ, НЕ ОТНОСЯЩИХСЯ К СУБЪЕКТАМ МАЛОГО ПРЕДПРИНИМАТЕЛЬСТВА	23
13. СТРУКТУРА СЕЛЬСКОХОЗЯЙСТВЕННЫХ УГОДИЙ В МАЛЫХ СЕЛЬСКОХОЗЯЙСТВЕННЫХ ПРЕДПРИЯТИЯХ	24
14. СТРУКТУРА СЕЛЬСКОХОЗЯЙСТВЕННЫХ УГОДИЙ В КРЕСТЬЯНСКИХ (ФЕРМЕРСКИХ) ХОЗЯЙСТВАХ И У ИНДИВИДУАЛЬНЫХ ПРЕДПРИНИМАТЕЛЕЙ	25
15. СТРУКТУРА СЕЛЬСКОХОЗЯЙСТВЕННЫХ УГОДИЙ В ЛИЧНЫХ ПОДСОБНЫХ И ДРУГИХ ИНДИВИДУАЛЬНЫХ ХОЗЯЙСТВАХ ГРАЖДАН СЕЛЬСКИХ НАСЕЛЕННЫХ ПУНКТОВ	26
16. СТРУКТУРА ОБЩЕЙ ЗЕМЕЛЬНОЙ ПЛОЩАДИ ПО ВИДАМ ИСПОЛЬЗОВАНИЯ В ЛИЧНЫХ ПОДСОБНЫХ И ДРУГИХ ИНДИВИДУАЛЬНЫХ ХОЗЯЙСТВАХ ГРАЖДАН СЕЛЬСКИХ НАСЕЛЕННЫХ ПУНКТОВ	27



#### IV. ПЛОЩАДИ СЕЛЬСКОХОЗЯЙСТВЕННЫХ КУЛЬТУР

17. ОБЩАЯ ПОСЕВНАЯ ПЛОЩАДЬ СЕЛЬСКОХОЗЯЙСТВЕННЫХ КУЛЬТУР ПОД УРОЖАЙ 2021 Г. ПО КАТЕГОРИЯМ ХОЗЯЙСТВ	28
18. ПОСЕВНАЯ ПЛОЩАДЬ ЗЕРНОВЫХ И ЗЕРНОБОБОВЫХ КУЛЬТУР ПОД УРОЖАЙ 2021 Г. ПО КАТЕГОРИЯМ ХОЗЯЙСТВ	29
19. ПОСЕВНАЯ ПЛОЩАДЬ ПШЕНИЦЫ ПОД УРОЖАЙ 2021 Г. ПО КАТЕГОРИЯМ ХОЗЯЙСТВ	30
20. ПОСЕВНАЯ ПЛОЩАДЬ РЖИ ПОД УРОЖАЙ 2021 Г. ПО КАТЕГОРИЯМ ХОЗЯЙСТВ	31
21. ПОСЕВНАЯ ПЛОЩАДЬ ЯЧМЕНЯ ПОД УРОЖАЙ 2021 Г. ПО КАТЕГОРИЯМ ХОЗЯЙСТВ	32
22. ПОСЕВНАЯ ПЛОЩАДЬ ОВСА ПОД УРОЖАЙ 2021 Г. ПО КАТЕГОРИЯМ ХОЗЯЙСТВ	33
23. ПОСЕВНАЯ ПЛОЩАДЬ КУКУРУЗЫ НА ЗЕРНО ПОД УРОЖАЙ 2021 Г. ПО КАТЕГОРИЯМ ХОЗЯЙСТВ	34
24. ПОСЕВНАЯ ПЛОЩАДЬ ГРЕЧИХИ ПОД УРОЖАЙ 2021 Г. ПО КАТЕГОРИЯМ ХОЗЯЙСТВ	35
25. ПОСЕВНАЯ ПЛОЩАДЬ ЗЕРНОБОБОВЫХ КУЛЬТУР ПОД УРОЖАЙ 2021 Г. ПО КАТЕГОРИЯМ ХОЗЯЙСТВ	36
26. ПОСЕВНАЯ ПЛОЩАДЬ ТЕХНИЧЕСКИХ КУЛЬТУР ПОД УРОЖАЙ 2021 Г. ПО КАТЕГОРИЯМ ХОЗЯЙСТВ	37
27. ПОСЕВНАЯ ПЛОЩАДЬ САХАРНОЙ СВЕКЛЫ ПОД УРОЖАЙ 2021 Г. ПО КАТЕГОРИЯМ ХОЗЯЙСТВ	38
28. ПОСЕВНАЯ ПЛОЩАДЬ ПОДСОЛНЕЧНИКА НА ЗЕРНО ПОД УРОЖАЙ 2021 Г. ПО КАТЕГОРИЯМ ХОЗЯЙСТВ	39
29. ПОСЕВНАЯ ПЛОЩАДЬ СОИ НА ЗЕРНО ПОД УРОЖАЙ 2021 Г. ПО КАТЕГОРИЯМ ХОЗЯЙСТВ	40
30. ПОСЕВНАЯ ПЛОЩАДЬ РАПСА ПОД УРОЖАЙ 2021 Г. ПО КАТЕГОРИЯМ ХОЗЯЙСТВ	41
31. ПОСЕВНАЯ ПЛОЩАДЬ КАРТОФЕЛЯ ПОД УРОЖАЙ 2021 Г. ПО КАТЕГОРИЯМ ХОЗЯЙСТВ	42
32. ПОСЕВНАЯ ПЛОЩАДЬ ОВОЩНЫХ И БАХЧЕВЫХ КУЛЬТУР ПОД УРОЖАЙ 2021 Г. ПО КАТЕГОРИЯМ ХОЗЯЙСТВ	43
33. ПОСЕВНАЯ ПЛОЩАДЬ ОВОЩЕЙ ОТКРЫТОГО ГРУНТА ПОД УРОЖАЙ 2021 Г. ПО КАТЕГОРИЯМ ХОЗЯЙСТВ	44
34. ПОСЕВНАЯ ПЛОЩАДЬ КАПУСТЫ ВСЕХ ВИДОВ (ОТКРЫТОГО ГРУНТА), КРОМЕ ЦВЕТНОЙ И БРОККОЛИ ПОД УРОЖАИ 2021 Г. ПО КАТЕГОРИЯМ ХОЗЯЙСТВ	45
35. ПОСЕВНАЯ ПЛОЩАДЬ ОГУРЦОВ (ОТКРЫТОГО ГРУНТА) ПОД УРОЖАЙ 2021 Г. ПО КАТЕГОРИЯМ ХОЗЯЙСТВ	46
36. ПОСЕВНАЯ ПЛОЩАДЬ ПОМИДОРОВ (ОТКРЫТОГО ГРУНТА) ПОД УРОЖАЙ 2021 Г. ПО КАТЕГОРИЯМ ХОЗЯЙСТВ	47
37. ПОСЕВНАЯ ПЛОЩАДЬ СВЕКЛЫ СТОЛОВОЙ (ОТКРЫТОГО ГРУНТА) ПОД УРОЖАЙ 2021 Г. ПО КАТЕГОРИЯМ ХОЗЯЙСТВ	48
38. ПОСЕВНАЯ ПЛОЩАДЬ МОРКОВИ СТОЛОВОЙ (ОТКРЫТОГО ГРУНТА) ПОД УРОЖАЙ 2021 Г. ПО КАТЕГОРИЯМ ХОЗЯЙСТВ	49
39. ПОСЕВНАЯ ПЛОЩАДЬ ЛУКА РЕПЧАТОГО (ОТКРЫТОГО ГРУНТА) ПОД УРОЖАЙ 2021 Г. ПО КАТЕГОРИЯМ ХОЗЯЙСТВ	50
40. ПОСЕВНАЯ ПЛОЩАДЬ ЧЕСНОКА (ОТКРЫТОГО ГРУНТА) ПОД УРОЖАЙ 2021 Г. ПО КАТЕГОРИЯМ ХОЗЯЙСТВ	51
41. ПОСЕВНАЯ ПЛОЩАДЬ ПРОДОВОЛЬСТВЕННЫХ БАХЧЕВЫХ КУЛЬТУР ПОД УРОЖАЙ 2021 Г. ПО КАТЕГОРИЯМ ХОЗЯЙСТВ	52
42. ПОСЕВНАЯ ПЛОЩАДЬ КОРМОВЫХ КУЛЬТУР ПОД УРОЖАЙ 2021 Г. ПО КАТЕГОРИЯМ ХОЗЯЙСТВ	53
43. СТРУКТУРА ПОСЕВНЫХ ПЛОЩАДЕЙ ПОД УРОЖАЙ 2021 Г. ПО ВИДАМ СЕЛЬСКОХОЗЯЙСТВЕННЫХ КУЛЬТУР В СЕЛЬСКОХОЗЯЙСТВЕННЫХ ОРГАНИЗАЦИЯХ	54
44. СТРУКТУРА ПОСЕВНЫХ ПЛОЩАДЕЙ ПОД УРОЖАЙ 2021 Г. ПО ВИДАМ СЕЛЬСКОХОЗЯЙСТВЕННЫХ КУЛЬТУР В СЕЛЬСКОХОЗЯЙСТВЕННЫХ ОРГАНИЗАЦИЯХ, НЕ ОТНОСЯЩИХСЯ К СУБЪЕКТАМ МАЛОГО ПРЕДПРИНИМАТЕЛЬСТВА	55
45. СТРУКТУРА ПОСЕВНЫХ ПЛОЩАДЕЙ ПОД УРОЖАЙ 2021 Г. ПО ВИДАМ СЕЛЬСКОХОЗЯЙСТВЕННЫХ КУЛЬТУР В МАЛЫХ СЕЛЬСКОХОЗЯЙСТВЕННЫХ ПРЕДПРИЯТИЯХ	56



46. СТРУКТУРА ПОСЕВНЫХ ПЛОЩАДЕЙ ПОД УРОЖАЙ 2021 Г. ПО ВИДАМ СЕЛЬСКОХОЗЯЙСТВЕННЫХ КУЛЬТУР В КРЕСТЬЯНСКИХ (ФЕРМЕРСКИХ) ХОЗЯЙСТВАХ И У ИНДИВИДУАЛЬНЫХ ПРЕДПРИНИМАТЕЛЕЙ	57
47. СТРУКТУРА ПОСЕВНЫХ ПЛОЩАДЕЙ ПОД УРОЖАЙ 2021 Г. ПО ВИДАМ СЕЛЬСКОХОЗЯЙСТВЕННЫХ КУЛЬТУР В ЛИЧНЫХ ПОДСОБНЫХ И ДРУГИХ ИНДИВИДУАЛЬНЫХ ХОЗЯЙСТВАХ ГРАЖДАН СЕЛЬСКИХ НАСЕЛЕННЫХ ПУНКТОВ	58

## **V. ИСПОЛЬЗОВАНИЕ ПЛОЩАДИ ТЕПЛИЦ И ПАРНИКОВ**

48. ИСПОЛЬЗОВАНИЕ ПЛОЩАДИ ТЕПЛИЦ И ПАРНИКОВ ПО КАТЕГОРИЯМ ХОЗЯЙСТВ	59
49. ОБЩАЯ ПЛОЩАДЬ ТЕПЛИЦ И ПАРНИКОВ В ЛИЧНЫХ ПОДСОБНЫХ И ДРУГИХ ИНДИВИДУАЛЬНЫХ ХОЗЯЙСТВАХ ГРАЖДАН СЕЛЬСКИХ НАСЕЛЕННЫХ ПУНКТОВ	60

## **VI. ПЛОЩАДИ МНОГОЛЕТНИХ НАСАЖДЕНИЙ**

50. ПЛОЩАДИ МНОГОЛЕТНИХ ПЛОДОВЫХ НАСАЖДЕНИЙ И ЯГОДНЫХ КУЛЬТУР ПО КАТЕГОРИЯМ ХОЗЯЙСТВ	61
51. ПЛОЩАДИ МНОГОЛЕТНИХ СЕМЕЧКОВЫХ ПЛОДОВЫХ НАСАЖДЕНИЙ ПО КАТЕГОРИЯМ ХОЗЯЙСТВ	63
52. ПЛОЩАДИ МНОГОЛЕТНИХ КОСТОЧКОВЫХ ПЛОДОВЫХ НАСАЖДЕНИЙ ПО КАТЕГОРИЯМ ХОЗЯЙСТВ	65
53. ПЛОЩАДИ МНОГОЛЕТНИХ ОРЕХОПЛОДНЫХ ПЛОДОВЫХ НАСАЖДЕНИЙ ПО КАТЕГОРИЯМ ХОЗЯЙСТВ	67
54. ПЛОЩАДИ ЯГОДНЫХ КУЛЬТУР ПО КАТЕГОРИЯМ ХОЗЯЙСТВ	69
55. СТРУКТУРА ПЛОЩАДЕЙ МНОГОЛЕТНИХ ПЛОДОВЫХ НАСАЖДЕНИЙ И ЯГОДНЫХ КУЛЬТУР ПО ВИДАМ В СЕЛЬСКОХОЗЯЙСТВЕННЫХ ОРГАНИЗАЦИЯХ	71
56. СТРУКТУРА ПЛОЩАДЕЙ МНОГОЛЕТНИХ ПЛОДОВЫХ НАСАЖДЕНИЙ И ЯГОДНЫХ КУЛЬТУР ПО ВИДАМ В КРЕСТЬЯНСКИХ (ФЕРМЕРСКИХ) ХОЗЯЙСТВАХ И У ИНДИВИДУАЛЬНЫХ ПРЕДПРИНИМАТЕЛЕЙ	72
57. ПЛОЩАДИ ВИНОГРАДНИКОВ ПО КАТЕГОРИЯМ ХОЗЯЙСТВ	73

## **VII. ПОГОЛОВЬЕ СЕЛЬСКОХОЗЯЙСТВЕННЫХ ЖИВОТНЫХ**

58. ПОГОЛОВЬЕ КРУПНОГО РОГАТОГО СКОТА ПО КАТЕГОРИЯМ ХОЗЯЙСТВ	75
59. ПОГОЛОВЬЕ КОРОВ ПО КАТЕГОРИЯМ ХОЗЯЙСТВ	76
60. ПОГОЛОВЬЕ МОЛОЧНОГО КРУПНОГО РОГАТОГО СКОТА ПО КАТЕГОРИЯМ ХОЗЯЙСТВ	77
61. ПОГОЛОВЬЕ МЯСНОГО КРУПНОГО РОГАТОГО СКОТА ПО КАТЕГОРИЯМ ХОЗЯЙСТВ	78
62. ПОГОЛОВЬЕ СВИНЕЙ ПО КАТЕГОРИЯМ ХОЗЯЙСТВ	79
63. ПОГОЛОВЬЕ ОВЕЦ ПО КАТЕГОРИЯМ ХОЗЯЙСТВ	80
64. ПОГОЛОВЬЕ КОЗ ПО КАТЕГОРИЯМ ХОЗЯЙСТВ	81
65. ПОГОЛОВЬЕ ПТИЦЫ ВСЕХ ВИДОВ ПО КАТЕГОРИЯМ ХОЗЯЙСТВ	82
66. ПОГОЛОВЬЕ КУР ПО КАТЕГОРИЯМ ХОЗЯЙСТВ	83
67. ПОГОЛОВЬЕ КУР ЯИЧНЫХ ПОРОД ПО КАТЕГОРИЯМ ХОЗЯЙСТВ	84
68. ПОГОЛОВЬЕ КУР МЯСНЫХ И МЯСО- ЯИЧНЫХ ПОРОД ПО КАТЕГОРИЯМ ХОЗЯЙСТВ	85
69. ПОГОЛОВЬЕ УТОК ПО КАТЕГОРИЯМ ХОЗЯЙСТВ	86



70. ПОГОЛОВЬЕ ГУСЕЙ ПО КАТЕГОРИЯМ ХОЗЯЙСТВ	87
71. ПОГОЛОВЬЕ ИНДЕЕК ПО КАТЕГОРИЯМ ХОЗЯЙСТВ	88
72. ПОГОЛОВЬЕ ЦЕСАРОК ПО КАТЕГОРИЯМ ХОЗЯЙСТВ	89
73. ПОГОЛОВЬЕ ПЕРЕПЕЛОК ПО КАТЕГОРИЯМ ХОЗЯЙСТВ	90
74. ПОГОЛОВЬЕ ЛОШАДЕЙ ПО КАТЕГОРИЯМ ХОЗЯЙСТВ	91
75. ПОГОЛОВЬЕ КРОЛИКОВ ДОМАШНИХ ПО КАТЕГОРИЯМ ХОЗЯЙСТВ	92
76. ЧИСЛО СЕМЕЙ ПЧЕЛ МЕДОНОСНЫХ ПО КАТЕГОРИЯМ ХОЗЯЙСТВ	93
77. СТРУКТУРА ПОГОЛОВЬЯ КРУПНОГО РОГАТОГО СКОТА ПО КАТЕГОРИЯМ ХОЗЯЙСТВ	94
78. СТРУКТУРА ПОГОЛОВЬЯ ПТИЦЫ ПО ВИДАМ В КРЕСТЬЯНСКИХ (ФЕРМЕРСКИХ) ХОЗЯЙСТВАХ И У ИНДИВИДУАЛЬНЫХ ПРЕДПРИНИМАТЕЛЕЙ	95
79. СТРУКТУРА ПОГОЛОВЬЯ ПТИЦЫ ПО ВИДАМ В ЛИЧНЫХ ПОДСОБНЫХ И ДРУГИХ ИНДИВИДУАЛЬНЫХ ХОЗЯЙСТВАХ ГРАЖДАН СЕЛЬСКИХ НАСЕЛЕННЫХ ПУНКТОВ	96

### **VIII. ПРОИЗВОДСТВЕННАЯ ИНФРАСТРУКТУРА**

80. ЧИСЛО СЕЛЬСКОХОЗЯЙСТВЕННЫХ ОРГАНИЗАЦИЙ, ИМЕВШИХ ПРОИЗВОДСТВЕННЫЕ ПОСТРОЙКИ	97
81. ЧИСЛО КРЕСТЬЯНСКИХ (ФЕРМЕРСКИХ) ХОЗЯЙСТВ И ИНДИВИДУАЛЬНЫХ ПРЕДПРИНИМАТЕЛЕЙ, ИМЕВШИХ ПРОИЗВОДСТВЕННЫЕ ПОСТРОЙКИ	99
82. МОЩНОСТИ ЕДИНОВРЕМЕННОГО ХРАНЕНИЯ В СЕЛЬСКОХОЗЯЙСТВЕННЫХ ОРГАНИЗАЦИЯХ	100
83. МОЩНОСТИ ЕДИНОВРЕМЕННОГО ХРАНЕНИЯ В КРЕСТЬЯНСКИХ (ФЕРМЕРСКИХ) ХОЗЯЙСТВАХ И У ИНДИВИДУАЛЬНЫХ ПРЕДПРИНИМАТЕЛЕЙ	102

### **IX. УСЛОВИЯ ВЕДЕНИЯ ХОЗЯЙСТВЕННОЙ ДЕЯТЕЛЬНОСТИ**

84. ЧИСЛО ОБЪЕКТОВ МИКРОПЕРЕПИСИ, ПОЛУЧАВШИХ КРЕДИТНЫЕ СРЕДСТВА В 2020 Г.	104
85. ДОЛЯ ОБЪЕКТОВ МИКРОПЕРЕПИСИ, ПОЛУЧАВШИХ КРЕДИТНЫЕ СРЕДСТВА В 2020 Г.	105
86. ЧИСЛО ОБЪЕКТОВ МИКРОПЕРЕПИСИ, ПОЛУЧАВШИХ СУБСИДИИ (ДОТАЦИИ) ЗА СЧЕТ СРЕДСТВ ФЕДЕРАЛЬНОГО БЮДЖЕТА И / ИЛИ БЮДЖЕТА СУБЪЕКТА РОССИЙСКОЙ ФЕДЕРАЦИИ В 2020 Г.	106
87. ДОЛЯ ОБЪЕКТОВ МИКРОПЕРЕПИСИ, ПОЛУЧАВШИХ СУБСИДИИ (ДОТАЦИИ) ЗА СЧЕТ СРЕДСТВ ФЕДЕРАЛЬНОГО БЮДЖЕТА И / ИЛИ БЮДЖЕТА СУБЪЕКТА РОССИЙСКОЙ ФЕДЕРАЦИИ В 2020 Г.	107

### **X. ГРУППИРОВКИ**

88. ГРУППИРОВКА СЕЛЬСКОХОЗЯЙСТВЕННЫХ ОРГАНИЗАЦИЙ ПО РАЗМЕРУ СЕЛЬСКОХОЗЯЙСТВЕННЫХ УГОДИЙ	108
89. ГРУППИРОВКА СЕЛЬСКОХОЗЯЙСТВЕННЫХ ОРГАНИЗАЦИЙ ПО РАЗМЕРУ ОБЩЕЙ ПОСЕВНОЙ ПЛОЩАДИ ПОД УРОЖАЙ 2021 Г.	109
90. ГРУППИРОВКА СЕЛЬСКОХОЗЯЙСТВЕННЫХ ОРГАНИЗАЦИЙ ПО РАЗМЕРУ ПОСЕВНОЙ ПЛОЩАДИ ЗЕРНОВЫХ И ЗЕРНОБОБОВЫХ КУЛЬТУР ПОД УРОЖАЙ 2021 Г.	110



91. ГРУППИРОВКА СЕЛЬСКОХОЗЯЙСТВЕННЫХ ОРГАНИЗАЦИЙ ПО ПОГОЛОВЬЮ КРУПНОГО РОГАТОГО СКОТА	111
92. ГРУППИРОВКА СЕЛЬСКОХОЗЯЙСТВЕННЫХ ОРГАНИЗАЦИЙ ПО ПОГОЛОВЬЮ СВИНЕЙ	112
93. ГРУППИРОВКА СЕЛЬСКОХОЗЯЙСТВЕННЫХ ОРГАНИЗАЦИЙ ПО ПОГОЛОВЬЮ ПТИЦЫ ВСЕХ ВИДОВ	113
94. ГРУППИРОВКА КРЕСТЬЯНСКИХ (ФЕРМЕРСКИХ) ХОЗЯЙСТВ И ИНДИВИДУАЛЬНЫХ ПРЕДПРИНИМАТЕЛЕЙ ПО РАЗМЕРУ СЕЛЬСКОХОЗЯЙСТВЕННЫХ УГОДИЙ	114
95. ГРУППИРОВКА КРЕСТЬЯНСКИХ (ФЕРМЕРСКИХ) ХОЗЯЙСТВ И ИНДИВИДУАЛЬНЫХ ПРЕДПРИНИМАТЕЛЕЙ ПО РАЗМЕРУ ОБЩЕЙ ПОСЕВНОЙ ПЛОЩАДИ ПОД УРОЖАЙ 2021 Г.	115
96. ГРУППИРОВКА КРЕСТЬЯНСКИХ (ФЕРМЕРСКИХ) ХОЗЯЙСТВ И ИНДИВИДУАЛЬНЫХ ПРЕДПРИНИМАТЕЛЕЙ ПО РАЗМЕРУ ПОСЕВНОЙ ПЛОЩАДИ ЗЕРНОВЫХ И ЗЕРНОБОБОВЫХ КУЛЬТУР ПОД УРОЖАЙ 2021 Г.	116
97. ГРУППИРОВКА КРЕСТЬЯНСКИХ (ФЕРМЕРСКИХ) ХОЗЯЙСТВ И ИНДИВИДУАЛЬНЫХ ПРЕДПРИНИМАТЕЛЕЙ ПО ПОГОЛОВЬЮ КРУПНОГО РОГАТОГО СКОТА	117
98. ГРУППИРОВКА КРЕСТЬЯНСКИХ (ФЕРМЕРСКИХ) ХОЗЯЙСТВ И ИНДИВИДУАЛЬНЫХ ПРЕДПРИНИМАТЕЛЕЙ ПО ПОГОЛОВЬЮ ОВЕЦ И КОЗ	118
99. ГРУППИРОВКА ЛИЧНЫХ ПОДСОБНЫХ И ДРУГИХ ИНДИВИДУАЛЬНЫХ ХОЗЯЙСТВ ГРАЖДАН СЕЛЬСКИХ НАСЕЛЕННЫХ ПУНКТОВ ПО РАЗМЕРУ ЗЕМЕЛЬНОЙ ПЛОЩАДИ	119
100. ГРУППИРОВКА ЛИЧНЫХ ПОДСОБНЫХ И ДРУГИХ ИНДИВИДУАЛЬНЫХ ХОЗЯЙСТВ ГРАЖДАН СЕЛЬСКИХ НАСЕЛЕННЫХ ПУНКТОВ ПО РАЗМЕРУ ОБЩЕЙ ПОСЕВНОЙ ПЛОЩАДИ ПОД УРОЖАЙ 2021 Г.	120
101. ГРУППИРОВКА ЛИЧНЫХ ПОДСОБНЫХ И ДРУГИХ ИНДИВИДУАЛЬНЫХ ХОЗЯЙСТВ ГРАЖДАН СЕЛЬСКИХ НАСЕЛЕННЫХ ПУНКТОВ ПО РАЗМЕРУ ПОСЕВНОЙ ПЛОЩАДИ КАРТОФЕЛЯ ПОД УРОЖАЙ 2021 Г.	121
102. ГРУППИРОВКА ЛИЧНЫХ ПОДСОБНЫХ И ДРУГИХ ИНДИВИДУАЛЬНЫХ ХОЗЯЙСТВ ГРАЖДАН СЕЛЬСКИХ НАСЕЛЕННЫХ ПУНКТОВ ПО РАЗМЕРУ ПОСЕВНОЙ ПЛОЩАДИ ОВОЩЕЙ ОТКРЫТОГО ГРУНТА ПОД УРОЖАЙ 2021 Г.	122
103. ГРУППИРОВКА ЛИЧНЫХ ПОДСОБНЫХ И ДРУГИХ ИНДИВИДУАЛЬНЫХ ХОЗЯЙСТВ ГРАЖДАН СЕЛЬСКИХ НАСЕЛЕННЫХ ПУНКТОВ ПО ПОГОЛОВЬЮ КРУПНОГО РОГАТОГО СКОТА	123
<b>ДИАГРАММЫ</b>	124
<b>МЕТОДОЛОГИЧЕСКИЕ ПОЯСНЕНИЯ</b>	127



## ПРЕДИСЛОВИЕ

С 1 по 30 августа 2021 года, во исполнение Федерального закона от 21 июля 2005 г. № 108-ФЗ «О Всероссийской сельскохозяйственной переписи» и постановления Правительства Российской Федерации от 29 августа 2020 г. № 1315 «Об организации сельскохозяйственной микропереписи 2021 года», прошла первая в истории России сельскохозяйственная микроперепись с охватом не менее 30 % от общей совокупности объектов переписи.

Программа сельскохозяйственной микропереписи 2021 года разработана в соответствии с Программой Всемирной сельскохозяйственной переписи ФАО ООН, а также с учетом опыта проведения Всероссийской сельскохозяйственной переписи 2016 года. Согласно рекомендациям ФАО ООН при разработке программы переписи был использован модульный подход, при котором программой предусматривается сбор ограниченного круга данных, необходимых для проведения международного сопоставления по ключевым показателям.

Объектами сельскохозяйственной микропереписи определены юридические и физические лица, которые являются собственниками, пользователями, владельцами или арендаторами земельных участков, предназначенных или используемых для производства сельскохозяйственной продукции, либо имеют сельскохозяйственных животных. Были обследованы следующие категории производителей сельскохозяйственной продукции: сельскохозяйственные организации, включая подсобные сельскохозяйственные предприятия несельскохозяйственных организаций; крестьянские (фермерские) хозяйства и индивидуальные предприниматели; личные подсобные и другие индивидуальные хозяйства граждан; некоммерческие товарищества (садоводческие, огороднические и другие).

Разработка итогов сельскохозяйственной микропереписи 2021 года произведена по состоянию на 1 августа 2021 года.

В настоящем издании представлены окончательные итоги сельскохозяйственной микропереписи, включающие информацию о числе объектов микропереписи, в том числе осуществлявших сельскохозяйственную деятельность, земельных ресурсах и их использовании, структуре сельскохозяйственных угодий, размерах посевных площадей сельскохозяйственных культур по видам, многолетних насаждений и ягодных культур по группам, поголовье сельскохозяйственных животных по группам и видам скота и птицы, об использовании площади теплиц и парников. Приводится информация о производственной инфраструктуре сельскохозяйственных организаций, крестьянских (фермерских) хозяйств и индивидуальных предпринимателей, а также условиях ведения ими хозяйственной деятельности.

### СПИСОК СОКРАЩЕНИЙ:

га – гектар  
ед – единица  
т – тонна  
шт – штука

В публикации приняты условные обозначения:

- – явление отсутствует  
0 – значение показателя меньше 1  
0,0 – значение показателя меньше 0,1  
... – данные не публикуются в целях обеспечения конфиденциальности первичных статистических данных, полученных от респондентов, в соответствии с Федеральным законом от 29 ноября 2007 г. № 282-ФЗ «Об официальном статистическом учете и системе государственной статистики в Российской Федерации»

В отдельных случаях незначительные расхождения между итогом и суммой данных объясняются их округлением.



## I. ОСНОВНЫЕ ИТОГИ СЕЛЬСКОХОЗЯЙСТВЕННОЙ МИКРОПЕРЕПИСИ 2021 ГОДА

### 1. ОСНОВНЫЕ ИТОГИ СЕЛЬСКОХОЗЯЙСТВЕННЫХ ПЕРЕПИСЕЙ 2016 И 2021 ГГ. В РАЗРЕЗЕ КАТЕГОРИЙ ХОЗЯЙСТВ

Муниципальные образования Рязанской области

	Сельскохозяйственные организации		из них				Крестьянские (фермерские) хозяйства и индивидуальные предприниматели		в том числе				Личные подсобные и другие индивидуальные хозяйства граждан - всего	Личные подсобные и другие индивидуальные хозяйства граждан сельских населенных пунктов	
			сельскохозяйственные организации, не относящиеся к субъектам малого предпринимательства		малые предприятия, включая микропредприятия				крестьянские (фермерские) хозяйства		индивидуальные предприниматели				
	2016	2021	2016	2021	2016	2021	2016	2021	2016	2021	2016 <sup>1)</sup>	2016 <sup>2)</sup>		2021	
<b>Число организаций (хозяйств) - всего, ед</b>	<b>357</b>	<b>335</b>	<b>63</b>	<b>109</b>	<b>273</b>	<b>224</b>	<b>2301</b>	<b>518</b>	<b>2149</b>	<b>473</b>	<b>152</b>	<b>45</b>	<b>334302</b>	<b>256832</b>	<b>261613</b>
из них:															
осуществлявшие сельскохозяйственную деятельность в I полугодии	309	311	57	103	231	206	554	434	502	405	52	29	250976	183276	161421
в процентах от общего числа соответствующей категории организаций (хозяйств)	86.6	92.8	90.5	94.5	84.6	92.0	24.1	83.8	23.4	85.6	34.2	64.4	75.1	71.4	61.7
<b>Общая площадь сельскохозяйственных угодий, га</b>	<b>1 061 875.3</b>	<b>1 166 276.2</b>	<b>468 037.1</b>	<b>619 182.6</b>	<b>570 856.0</b>	<b>546 900.6</b>	<b>238 519.4</b>	<b>223 961.2</b>	<b>223 220.3</b>	<b>216 438.4</b>	<b>15 299.1</b>	<b>7 522.8</b>	<b>70 628.5</b>	<b>65 440.7</b>	<b>61 901.2</b>
в том числе:															
пашня	884 140.3	1 057 956.1	381 229.5	568 911.4	486 558.1	488 851.7	168 425.5	194 608.0	165 803.4	189 954.4	2 622.1	4 653.6	21 392.6	18 626.8	12 648.6
сенокосы	43 810.7	22 237.0	20 827.8	9 010.5	21 749.1	13 226.5	18 120.8	18 270.5	17 677.4	16 815.9	443.4	1 454.6	5 109.8	5 037.3	5 719.8
пастбища	76 673.2	40 701.5	39 549.4	16 654.5	35 968.1	24 047.0	8 978.5	6 301.9	8 774.2	6 186.1	204.3	115.8	640.6	635.6	542.3
многолетние насаждения	2 680.5	5 165.9	2 201.0	3 833.3	478.5	1 332.6	226.1	1 824.0	117.0	758.4	...	1 065.6	2 417.3	1 920.6	1 700.9
залежь	54 570.6	40 215.7	24 229.4	20 772.9	26 102.2	19 442.8	42 768.5	2 956.8	30 848.3	2 723.6	11 920.2	233.2	41 068.2	39 220.4	41 289.5
Из общей площади сельскохозяйственных угодий фактически использовались, га	995 847.0	1 093 926.8	440 462.2	578 806.8	538 150.9	514 927.0	179 033.7	213 246.9	176 342.5	206 586.2	2 691.2	6 660.7	29 560.3	26 220.4	20 611.7
в процентах от общей площади сельскохозяйственных угодий соответствующей категории организаций (хозяйств)	93.8	93.8	94.1	93.5	94.3	94.2	75.1	95.2	79.0	95.4	17.6	88.5	41.9	40.1	33.3
<b>Посевная площадь сельскохозяйственных культур под урожай - всего, га</b>	<b>720 110.1</b>	<b>902 151.7</b>	<b>329 643.5</b>	<b>488 969.9</b>	<b>381 633.0</b>	<b>412 998.8</b>	<b>128 354.7</b>	<b>164 078.7</b>	<b>126 028.6</b>	<b>159 813.6</b>	<b>2 326.1</b>	<b>4 265.1</b>	<b>20 910.2</b>	<b>18 162.8</b>	<b>11 405.3</b>
в том числе:															
Зерновые и зернобобовые культуры - всего	478 728.0	577 717.3	200 024.0	284 650.1	271 632.0	292 974.2	99 277.2	122 462.7	97 751.6	119 230.7	1 525.6	3 232.0	131.8	131.8	348.7
из них:															
пшеница	256 885.0	373 343.6	107 033.0	191 901.6	146 042.0	181 414.0	46 298.2	69 016.5	45 704.6	66 822.0	593.6	2 194.5	8.2	8.2	128.8
рожь	4 343.0	7 657.0	870.0	2 739.0	3 443.0	4 918.0	1 860.0	1 572.0	1 860.0	1 572.0	-	-	-	-	...
ячмень	132 914.0	127 007.9	53 991.0	58 447.2	76 857.0	68 495.7	33 602.0	34 336.2	32 901.0	33 606.7	701.0	729.5	120.7	120.7	161.1
овес	11 894.0	8 862.5	3 408.0	2 392.5	8 187.0	6 470.0	4 788.0	5 183.0	4 582.0	...	206.0	...	2.9	2.9	38.4
кукуруза на зерно	21 578.0	21 900.5	13 812.0	13 469.5	7 716.0	8 431.0	2 804.0	3 258.0	2 804.0	3 258.0	-	-	-	-	-
просо	...	...	-	-	-	-	-	-	-	-	-	-	-	-	-
гречиха	1 547.0	1 375.0	817.0	...	400.0	...	601.0	546.0	601.0	546.0	-	-	-	-	-
рис	-	-	-	-	-	-	-	-	-	-	-	-	-	-	-
зернобобовые культуры	48 378.0	36 232.3	19 164.0	14 784.3	28 747.0	21 448.0	9 272.0	8 551.0	9 247.0	8 313.0	...	238.0	-	-	10.3
Технические культуры - всего	97 976.0	194 167.2	45 956.0	115 874.2	51 639.0	78 203.0	15 859.8	26 021.0	15 276.8	25 196.0	583.0	825.0	-	-	-
из них:															
сахарная свекла (кроме кормовой)	6 229.0	6 468.5	2 950.0	5 600.5	...	868.0	...	-	...	-	-	-	-	-	-
подсолнечник на зерно	27 028.0	69 252.4	15 768.0	44 009.4	11 110.0	25 153.0	7 049.0	9 196.0	6 754.0	...	295.0	...	-	-	-
лен-кудряш (масличный)	1 458.0	6 032.4	1 072.0	4 638.4	386.0	1 394.0	...	...	-	...	-	-	-	-	-
соя	10 135.0	54 394.6	7 618.0	36 484.6	2 485.0	17 910.0	319.0	5 329.0	...	...	...	...	-	-	-
рапс	39 365.0	54 917.3	13 908.0	23 602.3	25 373.0	31 315.0	5 481.0	10 282.0	5 481.0	...	-	...	-	-	-
эфиромасличные культуры	-	-	-	-	-	-	-	-	-	-	-	-	-	-	-
лекарственные культуры	-	-	-	-	-	-	-	-	-	-	-	-	-	-	-
Картофель	4 558.0	4 246.6	887.0	2 165.6	3 561.0	2 081.0	622.4	425.2	588.4	...	...	...	15 562.0	13 651.0	8 498.9
Овощные и бахчевые культуры – всего <sup>1)</sup>	649.1	281.2	...	30.6	626.0	250.6	265.6	221.9	113.3	...	152.3	...	4 264.1	3 453.3	1 795.6
из них:															
овощи открытого грунта – всего	649.1	281.2	...	30.6	626.0	250.6	265.6	221.9	113.3	...	152.3	...	4 122.6	3 352.2	1 670.7
из них:															
капуста (всех видов)	110.6	76.6	...	...	97.0	...	141.4	159.0	49.2	...	92.2	...	969.3	825.9	258.9
огурцы	1.9	...	-	...	...	...	18.5	...	6.1	...	12.4	...	465.6	377.5	199.8
помидоры	1.2	-	-	-	-	-	1.6	...	...	-	...	...	467.3	365.9	198.4



## Муниципальные образования Рязанской области

	Сельскохозяйственные организации		из них				Крестьянские (фермерские) хозяйства и индивидуальные предприниматели		в том числе				Личные подсобные и другие индивидуальные хозяйства граждан - всего	Личные подсобные и другие индивидуальные хозяйства граждан сельских населенных пунктов	
			сельскохозяйственные организации, не относящиеся к субъектам малого предпринимательства		малые предприятия, включая микропредприятия				крестьянские (фермерские) хозяйства		индивидуальные предприниматели				
	2016	2021	2016	2021	2016	2021	2016	2021	2016	2021	2016 <sup>1)</sup>	2021 <sup>2)</sup>			
свекла столовая	200.7	105.2	-	...	198.0	...	20.5	...	14.4	...	6.1	...	295.9	239.8	119.7
морковь столовая	60.5	68.5	-	...	56.0	...	53.6	23.5	24.1	...	29.5	...	406.0	319.7	172.4
лук репчатый	...	-	-	-	...	-	1.4	...	...	...	...	...	531.5	427.7	213.5
чеснок	-	-	-	-	-	-	-	...	-	...	-	...	237.7	186.9	104.0
кабачки, патиссоны	...	...	-	-	...	...	14.8	...	14.8	...	-	-	151.6	124.0	91.6
продовольственные бахчевые культуры	-	-	-	-	-	-	-	-	-	-	-	-	7.9	7.2	12.2
Кормовые культуры	138 199.0	125 739.4	82 776.0	86 249.4	54 175.0	39 490.0	12 329.8	14 947.9	12 298.5	...	...	...	952.3	926.6	762.1
<b>Структура посевных площадей по видам сельскохозяйственных культур (в процентах от общей посевной площади соответствующей категории организаций (хозяйств))</b>	<b>100.0</b>	<b>100.0</b>	<b>100.0</b>	<b>100.0</b>	<b>100.0</b>	<b>100.0</b>	<b>100.0</b>	<b>100.0</b>	<b>100.0</b>	<b>100.0</b>	<b>100.0</b>	<b>100.0</b>	<b>100.0</b>	<b>100.0</b>	<b>100.0</b>
Зерновые и зернобобовые культуры - всего	66.5	64.0	60.7	58.2	71.2	70.9	77.3	74.6	77.6	74.6	65.6	75.8	0.6	0.7	3.1
из них:															
пшеница	35.7	41.4	32.5	39.2	38.3	43.9	36.1	42.1	36.3	41.8	25.5	51.5	0.0	0.0	1.1
рожь	0.6	0.8	0.3	0.6	0.9	1.2	1.4	1.0	1.5	1.0	-	-	-	-	...
ячмень	18.5	14.1	16.4	12.0	20.1	16.6	26.2	20.9	26.1	21.0	30.1	17.1	0.6	0.7	1.4
овес	1.7	1.0	1.0	0.5	2.1	1.6	3.7	3.2	3.6	...	8.9	...	0.0	0.0	0.3
кукуруза на зерно	3.0	2.4	4.2	2.8	2.0	2.0	2.2	2.0	2.2	2.0	-	-	-	-	-
просо	...	...	-	...	-	-	...	-	...	-	-	-	-	-	-
гречиха	0.2	0.2	0.2	...	0.1	...	0.5	0.3	0.5	0.3	-	-	-	-	-
рис	-	-	-	-	-	-	-	-	-	-	-	-	-	-	-
зернобобовые культуры	6.7	4.0	5.8	3.0	7.5	5.2	7.2	5.2	7.3	5.2	...	5.6	-	-	0.1
Технические культуры - всего	13.6	21.5	13.9	23.7	13.5	18.9	12.4	15.9	12.1	15.8	25.1	19.3	-	-	-
из них:															
сахарная свекла (кроме кормовой)	0.9	0.7	0.9	1.1	...	0.2	...	-	...	-	-	-	-	-	-
подсолнечник на зерно	3.8	7.7	4.8	9.0	2.9	6.1	5.5	5.6	5.4	...	12.7	...	-	-	-
лен-кудряш (масличный)	0.2	0.7	0.3	0.9	0.1	0.3	-	...	-	...	-	-	-	-	-
соя	1.4	6.0	2.3	7.5	0.7	4.3	0.2	3.2	...	...	...	...	-	-	-
рапс	5.5	6.1	4.2	4.8	6.6	7.6	4.3	6.3	4.3	...	-	-	-	-	-
эфиромасличные культуры	-	-	-	-	-	-	-	-	-	-	-	-	-	-	-
лекарственные культуры	-	-	-	-	-	-	-	-	-	-	-	-	-	-	-
Картофель	0.6	0.5	0.3	0.4	0.9	0.5	0.5	0.3	0.5	...	...	...	74.4	75.2	74.5
Овощные и бахчевые культуры – всего <sup>3)</sup>	0.1	0.0	...	0.0	0.2	0.1	0.2	0.1	0.1	...	6.5	...	20.4	19.0	15.7
из них:															
овощи открытого грунта – всего	0.1	0.0	...	0.0	0.2	0.1	0.2	0.1	0.1	...	6.5	...	19.7	18.5	14.6
из них:															
капуста (всех видов)	0.0	0.0	...	...	0.0	...	0.1	0.1	0.0	...	4.0	...	4.6	4.5	2.3
огурцы	0.0	...	-	...	...	-	0.0	...	0.0	...	0.5	-	2.2	2.1	1.8
помидоры	0.0	-	-	-	-	-	0.0	...	...	-	...	...	2.2	2.0	1.7
свекла столовая	0.0	0.0	-	...	0.1	...	0.0	...	0.0	...	0.3	...	1.4	1.3	1.0
морковь столовая	0.0	0.0	-	...	0.0	...	0.0	0.0	0.0	...	1.3	...	1.9	1.8	1.5
лук репчатый	...	-	-	-	...	-	0.0	...	...	...	...	...	2.5	2.4	1.9
чеснок	-	-	-	-	-	-	-	...	-	...	-	...	1.1	1.0	0.9
кабачки, патиссоны	...	...	-	-	...	...	0.0	...	0.0	...	-	-	0.7	0.7	0.8
продовольственные бахчевые культуры	-	-	-	-	-	-	-	-	-	-	-	-	0.0	0.0	0.1
Кормовые культуры	19.2	13.9	25.1	17.6	14.2	9.6	9.6	9.1	9.8	...	...	...	4.6	5.1	6.7
<b>Площади многолетних плодовых насаждений и ягодных культур - всего, га</b>	<b>1 850.7</b>	<b>985.9</b>	<b>1 406.0</b>	<b>...</b>	<b>442.7</b>	<b>...</b>	<b>155.8</b>	<b>457.0</b>	<b>46.7</b>	<b>...</b>	<b>...</b>	<b>...</b>	<b>2 348.0</b>	<b>1 870.0</b>	<b>1 682.1</b>
в том числе:															
семечковые культуры	1 669.2	879.8	1 336.0	...	331.2	...	154.0	388.2	44.9	...	...	...	795.3	623.2	690.0
косточковые культуры	-	-	-	-	-	-	-	-	-	-	-	-	884.3	709.3	497.4
орехоплодные культуры	-	-	-	-	-	-	-	-	-	-	-	-	2.1	1.8	5.3
субтропические культуры	-	-	-	-	-	-	-	-	-	-	-	-	-	-	-
цитрусовые культуры	-	-	-	-	-	-	-	-	-	-	-	-	-	-	-
ягодники	182.0	106.1	...	...	111.5	...	...	61.8	...	...	-	...	666.3	535.6	489.4



## Муниципальные образования Рязанской области

	Сельскохозяйственные организации		из них				Крестьянские (фермерские) хозяйства и индивидуальные предприниматели		в том числе				Личные подсобные и другие индивидуальные хозяйства граждан - всего	Личные подсобные и другие индивидуальные хозяйства граждан сельских населенных пунктов	
			сельскохозяйственные организации, не относящиеся к субъектам малого предпринимательства		малые предприятия, включая микропредприятия				крестьянские (фермерские) хозяйства		индивидуальные предприниматели			2016 <sup>1)</sup>	2021
	2016	2021	2016	2021	2016	2021	2016	2021	2016	2021	2016 <sup>1)</sup>	2021		2016 <sup>2)</sup>	2021
<b>Структура площадей многолетних плодовых насаждений и ягодных культур по видам плодово-ягодных насаждений</b> (в процентах от общей площади плодово-ягодных насаждений соответствующей категории организаций (хозяйств)):															
семечковые культуры	90.2	89.2	95.0	...	74.8	...	98.8	84.9	96.1	...	...	...	33.9	33.3	41.0
косточковые культуры	-	-	-	-	-	-	...	...	...	...	-	-	37.7	37.9	29.6
орехоплодные культуры	-	-	-	-	-	-	...	...	...	...	-	-	0.1	0.1	0.3
субтропические культуры	-	-	-	-	-	-	-	-	-	-	-	-	-	-	-
цитрусовые культуры	-	-	-	-	-	-	-	-	-	-	-	-	-	-	-
ягодники	9.8	10.8	...	...	25.2	...	...	13.5	...	...	...	...	28.4	28.6	29.1
<b>Площади виноградников, га</b>	-	-	-	-	-	-	...	-	...	-	-	-	<b>24.3</b>	<b>17.6</b>	<b>18.4</b>
<b>Поголовье сельскохозяйственных животных, голов:</b>															
Крупный рогатый скот - всего	143 228	148 112	93 109	102 844	48 831	45 268	6 425	10 852	6 142	10 296	283	556	20 303	19 358	12 839
из него коровы	56 890	60 663	36 457	42 803	19 983	17 860	2 332	4 748	2 268	4 493	64	255	8 393	7 831	6 025
Молочный крупный рогатый скот	141 283	143 317	91 556	102 844	48 439	40 473	5 727	8 116	5 444	7 570	283	546	20 303	19 358	10 981
Мясной крупный рогатый скот	1 945	4 795	...	-	392	4 795	698	1 918	698	...	-	...	-	-	-
Свины	176 168	244 412	172 745	...	...	...	958	192	782	...	176	...	18 228	16 473	12 007
Овцы и козы - всего	9 545	7 502	2 971	1 613	6 390	5 889	12 972	9 970	11 819	...	1 153	...	46 087	43 481	33 936
в том числе:															
овцы	9 407	7 218	2 971	1 613	6 252	5 605	12 675	9 459	11 558	...	1 117	...	28 839	28 277	22 288
козы	...	...	-	-	...	...	297	511	261	...	...	...	17 248	15 204	11 648
Птица - всего	3 332 337	4 480 506	...	...	90 087	...	22 433	39 372	22 325	...	108	...	100 361	863 509	767 862
Птица сельскохозяйственная - всего	3 318 138	4 470 306	...	...	89 472	...	21 683	39 120	21 575	...	108	...	1 000 432	860 491	765 832
в том числе:															
куры - всего	3 273 090	...	...	...	44 424	-	11 261	26 998	11 160	...	101	...	877 636	751 016	673 009
из них:															
куры-несушки	2 318 691	...	...	...	43 424	-	3 060	18 214	2 966	...	94	...	631 613	537 785	479 738
куры яичных пород	3 271 090	...	...	...	...	-	5 317	18 859	5 259	...	...	...	747 228	649 904	601 797
куры мясных и мясо-яичных пород	...	...	-	...	...	-	5 944	8 139	5 901	8 139	...	-	130 408	101 112	71 212
утки	...	-	-	-	...	-	3 607	1 244	3 604	1 244	...	-	80 104	70 977	55 524
гуси	...	-	-	-	...	-	4 565	4 694	4 561	4 694	...	-	32 365	29 322	30 183
индейки	28 886	...	-	-	28 886	...	1 250	6 084	1 250	6 084	-	-	9 048	8 204	5 351
цесарки	...	...	-	-	...	-	...	100	...	100	-	-	1 279	972	1 765
Прочие виды птицы - всего	14 199	...	-	...	615	-	750	252	750	252	-	-	3 178	3 018	2 030
перепелки	...	...	-	...	-	-	750	...	750	...	-	-	3 143	2 983	2 014
фазаны	...	-	-	-	...	-	-	-	-	-	-	-	27	27	...
страусы	...	-	-	-	...	-	-	...	-	-	-	-	8	8	...
Лошади	793	871	248	152	542	719	114	178	93	178	21	-	1 059	933	798
Кролики домашние	...	-	-	-	...	-	29 291	1 971	29 191	...	...	...	58 128	47 591	26 403
Пчелы медоносные (семьи), шт	397	333	16	...	...	...	2 241	1 397	2 025	1 217	216	180	31 701	30 305	17 627
<b>В среднем на одну организацию (хозяйство):</b>															
общая площадь сельскохозяйственных угодий, га	2 974.4	3 481.4	7 429.2	5 680.6	2 091.0	2 441.5	103.7	432.4	103.9	457.6	100.7	167.2	0.2	0.3	0.2
общая посевная площадь сельскохозяйственных культур под урожай соответствующего года, га <sup>4)</sup>	2 687.0	3 176.6	6 104.5	5 201.8	1 927.4	2 196.8	438.1	506.4	460.0	517.2	122.4	284.3	0.1	0.1	0.1
поголовье сельскохозяйственных животных, голов <sup>5)</sup> :															
крупный рогатый скот	1 076.9	1 645.7	2 216.9	3 213.9	588.3	780.5	43.4	74.3	46.2	73.5	18.9	92.7	2.6	2.6	2.7
из него коровы	466.3	689.4	868.0	1 337.6	270.0	318.9	20.3	39.9	21.8	38.7	5.8	85.0	1.5	1.5	1.7
свины	11 744.5	27 156.9	34 549.0	...	...	...	25.9	14.8	25.2	...	29.3	...	4.3	4.2	3.1
птица	333 233.7	1 120 126.5	...	...	11 260.9	...	303.1	1 124.9	318.9	...	27.0	...	20.5	21.4	22.8

## Муниципальные образования Рязанской области

	Сельскохозяйственные организации		из них				Крестьянские (фермерские) хозяйства и индивидуальные предприниматели		в том числе				Личные подсобные и другие индивидуальные хозяйства граждан - всего	Личные подсобные и другие индивидуальные хозяйства граждан сельских населенных пунктов		
			сельскохозяйственные организации, не относящиеся к субъектам малого предпринимательства		малые предприятия, включая микропредприятия				крестьянские (фермерские) хозяйства		индивидуальные предприниматели			2016 <sup>1)</sup>	2016 <sup>2)</sup>	2021
	2016	2021	2016	2021	2016	2021	2016	2021	2016	2021	2016	2021				
<b>Число организаций (хозяйств), получавших кредитные средства в предшествующем переписи году, всего, ед</b>	94	144	35	62	59	82	51	67	44	63	7	4	-	-	-	
<b>Число организаций (хозяйств), получавших субсидии (дотации) в предшествующем переписи году, всего, ед</b>	208	199	49	71	159	128	153	96	146	93	7	3	-	-	-	

1) По хозяйствам граждан в сельских поселениях, городских округах и городских поселениях.

2) Данные за 2016 год в целях сопоставимости приводятся по сельским населенным пунктам на основе произошедших преобразований административно-территориальных и муниципальных образований в Российской Федерации (Федеральный закон 06.10.2003 № 131-ФЗ (редакция от 14.07.2022) "Об общих принципах организации местного самоуправления в Российской Федерации").

3) Включая овощи закрытого грунта по личным подсобным и другим индивидуальным хозяйствам граждан сельских населенных пунктов.

4) В расчете на одну организацию (хозяйство), имевшую общую посевную площадь.

5) В расчете на одну организацию (хозяйство), имевшую поголовье скота соответствующего вида.



**II. ЧИСЛО ОБЪЕКТОВ МИКРОПЕРЕПИСИ**  
**2. ЧИСЛО ОБЪЕКТОВ МИКРОПЕРЕПИСИ ПО КАТЕГОРИЯМ ХОЗЯЙСТВ**  
(на 1 августа 2021г.)

	Сельскохозяйственные организации - всего	в том числе				Крестьянские (фермерские) хозяйства и индивидуальные предприниматели - всего	в том числе		Личные подсобные и другие индивидуальные хозяйства граждан сельских населённых пунктов
		сельскохозяйственные организации, не относящиеся к субъектам малого предпринимательства	малые предприятия - всего	из них			крестьянские (фермерские) хозяйства	индивидуальные предприниматели	
				малые предприятия (без микропредприятий)	микропредприятия				
<b>Рязанская область</b>	<b>335</b>	<b>109</b>	<b>224</b>	<b>116</b>	<b>108</b>	<b>518</b>	<b>473</b>	<b>45</b>	<b>261613</b>
<b>Муниципальные районы Рязанской области</b>	<b>335</b>	<b>109</b>	<b>224</b>	<b>116</b>	<b>108</b>	<b>514</b>	...	...	<b>260935</b>
Ермишинский	...	...	...	...	...	...	...	...	3886
Захаровский	17	7	10	6	4	8	...	...	6317
Кадомский	4	-	4	-	4	20	20	-	3421
Касимовский	16	3	13	5	8	31	27	4	17489
Клепиковский	8	-	8	...	...	18	...	...	16282
Кораблинский	11	3	8	5	3	...	...	...	8123
Милославский	18	7	10	5	5	23	...	...	5404
Михайловский	27	5	22	10	12	32	...	...	12801
Алекса́ндро-Невский	9	...	...	...	...	7	...	...	5232
Пителинский	...	...	-	-	-	...	3	...	3317
Пронский	10	3	7	...	...	25	25	-	5075
Путятинский	5	-	5	...	...	9	9	-	4674
Рыбновский	23	9	14	8	6	27	24	3	17187
Ряжский	10	6	4	...	...	12	12	-	4915
Рязанский	23	10	13	8	5	46	31	15	31666
Сапожковский	6	...	4	...	...	11	11	-	5840
Сараевский	19	8	11	...	...	41	38	3	10684
Сасовский	15	6	9	4	5	18	18	-	13015
Скопинский	26	7	19	12	7	25	25	-	15553
Спасский	10	3	7	...	...	36	...	...	22500
Старожиловский	23	11	12	6	6	7	4	3	7978
Ухоловский	17	4	13	6	7	35	...	...	3985
Чучковский	7	...	...	...	4	13	...	...	3692
Шацкий	12	4	8	5	3	18	18	-	15882
Шиловский	14	...	...	...	7	17	17	-	16017
<b>Городские округа Рязанской области</b>	<b>-</b>	<b>-</b>	<b>-</b>	<b>-</b>	<b>-</b>	<b>4</b>	...	...	<b>678</b>
г. Рязань	-	-	-	-	-	-	-	-	-
г. Касимов	-	-	-	-	-	...	...	...	-
г. Сасово	-	-	-	-	-	-	-	-	-
г. Скопин	-	-	-	-	-	...	...	-	678



3. ЧИСЛО ОБЪЕКТОВ МИКРОПЕРЕПИСИ, ОСУЩЕСТВЛЯВШИХ СЕЛЬСКОХОЗЯЙСТВЕННУЮ ДЕЯТЕЛЬНОСТЬ В I ПОЛУГОДИИ 2021 Г., ПО КАТЕГОРИЯМ ХОЗЯЙСТВ

	Сельскохозяйственные организации - всего	в том числе				Крестьянские (фермерские) хозяйства и индивидуальные предприниматели - всего	в том числе		Личные подсобные и другие индивидуальные хозяйства граждан сельских населённых пунктов
		сельскохозяйственные организации, не относящиеся к субъектам малого предпринимательства	малые предприятия - всего	из них			крестьянские (фермерские) хозяйства	индивидуальные предприниматели	
				малые предприятия (без микропредприятий)	микропредприятия				
<b>Рязанская область</b>	<b>311</b>	<b>103</b>	<b>206</b>	<b>112</b>	<b>94</b>	<b>434</b>	<b>405</b>	<b>29</b>	<b>161421</b>
<b>Муниципальные районы Рязанской области</b>	<b>311</b>	<b>103</b>	<b>206</b>	<b>112</b>	<b>94</b>	...	<b>405</b>	...	<b>160950</b>
Ермишинский	4	...	...	...	...	22	22	-	1692
Захаровский	16	6	10	6	4	6	...	...	4671
Кадомский	...	-	...	-	...	20	20	-	1574
Касимовский	15	3	12	5	7	29	26	3	11238
Клепиковский	7	-	7	...	...	15	...	...	9062
Кораблинский	11	3	8	5	3	...	...	...	6284
Милославский	15	6	8	5	3	19	...	...	2790
Михайловский	24	5	19	8	11	31	...	...	8824
Алекسانдро-Невский	8	...	...	...	...	6	...	...	2709
Пителинский	...	...	-	-	-	...	...	-	1500
Пронский	10	3	7	...	...	22	22	-	3150
Путятинский	5	-	5	...	...	9	9	-	3310
Рыбновский	22	9	13	8	5	23	20	3	13103
Рязжский	10	6	4	...	...	12	12	-	2614
Рязанский	22	10	12	8	4	24	18	6	21186
Сапожковский	6	...	4	...	...	10	10	-	2722
Сараевский	19	8	11	...	...	37	34	3	6534
Сасовский	12	5	7	3	4	17	17	-	6802
Скопинский	26	7	19	12	7	20	20	-	9632
Спасский	8	3	5	...	...	27	27	-	12416
Старожилковский	20	9	11	5	6	7	4	3	5483
Ухоловский	17	4	13	6	7	32	...	...	2061
Чучковский	7	...	...	...	4	11	11	-	2038
Шацкий	12	4	8	5	3	16	16	-	8541
Шиловский	11	...	...	5	...	14	14	-	11014
<b>Городские округа Рязанской области</b>	-	-	-	-	-	...	-	...	<b>471</b>
г. Рязань	-	-	-	-	-	-	-	-	-
г. Касимов	-	-	-	-	-	...	-	...	-
г. Сасово	-	-	-	-	-	-	-	-	-
г. Скопин	-	-	-	-	-	-	-	-	471



4. УДЕЛЬНЫЙ ВЕС ОБЪЕКТОВ МИКРОПЕРЕПИСИ, ОСУЩЕСТВЛЯВШИХ СЕЛЬСКОХОЗЯЙСТВЕННУЮ ДЕЯТЕЛЬНОСТЬ В I ПОЛУГОДИИ 2021 Г., ПО КАТЕГОРИЯМ ХОЗЯЙСТВ

(в процентах от общего числа соответствующей категории объекта)

	Сельскохозяйственные организации - всего	в том числе				Крестьянские (фермерские) хозяйства и индивидуальные предприниматели - всего	в том числе		Личные подсобные и другие индивидуальные хозяйства граждан сельских населённых пунктов
		сельскохозяйственные организации, не относящиеся к субъектам малого предпринимательства	малые предприятия - всего	из них			крестьянские (фермерские) хозяйства	индивидуальные предприниматели	
				малые предприятия (без микропредприятий)	микро-предприятия				
<b>Рязанская область</b>	<b>93</b>	<b>94</b>	<b>92</b>	<b>97</b>	<b>87</b>	<b>84</b>	<b>86</b>	<b>64</b>	<b>62</b>
<b>Муниципальные районы Рязанской области</b>	<b>93</b>	<b>94</b>	<b>92</b>	<b>97</b>	<b>87</b>	...	<b>86</b>	...	<b>62</b>
Ермишинский	100.0	...	...	...	...	78.6	81.5	-	43.5
Захаровский	94.1	85.7	100.0	100.0	100.0	75.0	...	...	73.9
Кадомский	...	-	...	-	...	100.0	100.0	-	46.0
Касимовский	93.8	100.0	92.3	100.0	87.5	93.5	96.3	75.0	64.3
Клепиковский	87.5	-	87.5	...	...	83.3	...	...	55.7
Кораблинский	100.0	100.0	100.0	100.0	100.0	...	...	...	77.4
Милославский	83.3	85.7	80.0	100.0	60.0	82.6	...	...	51.6
Михайловский	88.9	100.0	86.4	80.0	91.7	96.9	...	...	68.9
Алекса́ндро-Невский	88.9	...	...	...	...	85.7	...	...	51.8
Пителинский	...	...	-	-	-	...	...	-	45.2
Пронский	100.0	100.0	100.0	...	...	88.0	88.0	-	62.1
Путятинский	100.0	-	100.0	...	...	100.0	100.0	-	70.8
Рыбновский	95.7	100.0	92.9	100.0	83.3	85.2	83.3	100.0	76.2
Рязский	100.0	100.0	100.0	...	...	100.0	100.0	-	53.2
Рязанский	95.7	100.0	92.3	100.0	80.0	52.2	58.1	40.0	66.9
Сапожковский	100.0	...	100.0	...	...	90.9	90.9	-	46.6
Сараевский	100.0	100.0	100.0	...	...	90.2	89.5	100.0	61.2
Сасовский	80.0	83.3	77.8	75.0	80.0	94.4	94.4	-	52.3
Скопинский	100.0	100.0	100.0	100.0	100.0	80.0	80.0	-	61.9
Спасский	80.0	100.0	71.4	...	...	75.0	79.4	-	55.2
Старожилковский	87.0	81.8	91.7	83.3	100.0	100.0	100.0	100.0	68.7
Ухоловский	100.0	100.0	100.0	100.0	100.0	91.4	...	...	51.7
Чучковский	100.0	...	...	...	100.0	84.6	91.7	-	55.2
Шацкий	100.0	100.0	100.0	100.0	100.0	88.9	88.9	-	53.8
Шилковский	78.6	...	...	100.0	...	82.4	82.4	-	68.8
<b>Городские округа Рязанской области</b>	<b>-</b>	<b>-</b>	<b>-</b>	<b>-</b>	<b>-</b>	...	<b>-</b>	...	<b>69.5</b>
г. Рязань	-	-	-	-	-	-	-	-	-
г. Касимов	-	-	-	-	-	...	-	...	-
г. Сасово	-	-	-	-	-	-	-	-	-
г. Скопин	-	-	-	-	-	-	-	-	69.5



## 5. ХАРАКТЕРИСТИКА НЕКОММЕРЧЕСКИХ ТОВАРИЩЕСТВ

(на 1 августа 2021 г.)

### Некоммерческие товарищества граждан - всего

	Число товариществ			Количество земельных участков в товариществах			Общая площадь участков в товариществах, га		
	всего	из них		всего	из них		всего	из них в пользовании граждан	площадь земли в среднем на один участок в пользовании граждан
		осуществляющих деятельность	в процентах от общего числа товариществ		освоенные	в процентах от общего количества земельных участков			
<b>Рязанская область</b>	<b>605</b>	<b>538</b>	<b>88.9</b>	<b>90958</b>	<b>60149</b>	<b>66.1</b>	<b>8803.7</b>	<b>7167.5</b>	<b>0.08</b>
<b>Муниципальные районы Рязанской области</b>	<b>457</b>	<b>392</b>	<b>85.8</b>	<b>66029</b>	<b>39868</b>	<b>60.4</b>	<b>7171.2</b>	<b>5710.8</b>	<b>0.09</b>
Ермишинский	-	-	-	-	-	-	-	-	-
Захаровский	...	...	...	...	...	...	...	...	...
Кадомский	-	-	-	-	-	-	-	-	-
Касимовский	...	...	...	...	...	...	...	...	...
Клепиковский	-	-	-	-	-	-	-	-	-
Кораблинский	12	12	100.0	4055	1916	47.3	351.0	279.5	0.07
Милославский	-	-	-	-	-	-	-	-	-
Михайловский	-	-	-	-	-	-	-	-	-
Александро-Невский	-	-	-	-	-	-	-	-	-
Пителинский	-	-	-	-	-	-	-	-	-
Пронский	47	47	100.0	5250	4025	76.7	327.5	273.2	0.05
Путятинский	-	-	-	-	-	-	-	-	-
Рыбновский	77	74	96.1	12176	8369	68.7	1495.7	1278.0	0.10
Рязский	19	19	100.0	2294	1713	74.7	170.8	159.0	0.07
Рязанский	209	175	83.7	24932	20371	81.7	2896.7	2128.1	0.09
Сапожковский	3	3	100.0	478	25	5.2	82.0	75.0	0.16
Сараевский	-	-	-	-	-	-	-	-	-
Сасовский	21	8	38.1	2274	278	12.2	199.4	178.3	0.08
Скопинский	5	5	100.0	600	190	31.7	55.2	55.2	0.09
Спасский	29	25	86.2	3125	1410	45.1	364.6	294.8	0.09
Старожилковский	16	5	31.3	4326	187	4.3	646.3	466.7	0.11
Ухоловский	-	-	-	-	-	-	-	-	-
Чучковский	-	-	-	-	-	-	-	-	-
Щацкий	-	-	-	-	-	-	-	-	-
Шиловский	16	16	100.0	5888	1295	22.0	517.5	470.4	0.08
<b>Городские округа Рязанской области</b>	<b>148</b>	<b>146</b>	<b>98.6</b>	<b>24929</b>	<b>20281</b>	<b>81.4</b>	<b>1632.5</b>	<b>1456.7</b>	<b>0.06</b>
г. Рязань	100	99	99.0	19252	17248	89.6	1290.4	1125.1	0.06
г. Касимов	31	31	100.0	2212	727	32.9	115.2	104.7	0.05
г. Сасово	-	-	-	-	-	-	-	-	-
г. Скопин	17	16	94.1	3465	2306	66.6	226.9	226.9	0.07



## Садоводческие

Продолжение табл.5

	Число товариществ			Количество земельных участков в товариществах			Общая площадь участков в товариществах, га		
	всего	из них		всего	из них		всего	из них в пользовании граждан	площадь земли в среднем на один участок в пользовании граждан
		осуществляющих деятельность	в процентах от общего числа товариществ		освоенные	в процентах от общего количества земельных участков			
<b>Рязанская область</b>	<b>600</b>	...	...	<b>90871</b>	...	...	<b>8682.7</b>	<b>7059.8</b>	<b>0.08</b>
<b>Муниципальные районы Рязанской области</b>	<b>452</b>	...	...	<b>65942</b>	...	...	<b>7050.2</b>	<b>5603.1</b>	<b>0.08</b>
Ермишинский	-	-	-	-	-	-	-	-	-
Захаровский	...	...	...	...	...	...	...	...	...
Кадомский	-	-	-	-	-	-	-	-	-
Касимовский	...	...	...	...	...	...	...	...	...
Клепиковский	-	-	-	-	-	-	-	-	-
Кораблинский	12	12	100.0	4055	1916	47.3	351.0	279.5	0.07
Милославский	-	-	-	-	-	-	-	-	-
Михайловский	-	-	-	-	-	-	-	-	-
Александрово-Невский	-	-	-	-	-	-	-	-	-
Пителинский	-	-	-	-	-	-	-	-	-
Пронский	47	47	100.0	5250	4025	76.7	327.5	273.2	0.05
Путятинский	-	-	-	-	-	-	-	-	-
Рыбновский	...	...	...	...	...	...	...	...	...
Рязский	19	19	100.0	2294	1713	74.7	170.8	159.0	0.07
Рязанский	...	...	...	...	...	...	...	...	...
Сапожковский	3	3	100.0	478	25	5.2	82.0	75.0	0.16
Сараевский	-	-	-	-	-	-	-	-	-
Сасовский	21	8	38.1	2274	278	12.2	199.4	178.3	0.08
Скопинский	5	5	100.0	600	190	31.7	55.2	55.2	0.09
Спасский	...	25	92.6	...	1410	45.5	...	...	...
Старожиловский	16	5	31.3	4326	187	4.3	646.3	466.7	0.11
Ухоловский	-	-	-	-	-	-	-	-	-
Чучковский	-	-	-	-	-	-	-	-	-
Шацкий	-	-	-	-	-	-	-	-	-
Шиловский	16	16	100.0	5888	1295	22.0	517.5	470.4	0.08
<b>Городские округа Рязанской области</b>	<b>148</b>	<b>146</b>	<b>98.6</b>	<b>24929</b>	<b>20281</b>	<b>81.4</b>	<b>1632.5</b>	<b>1456.7</b>	<b>0.06</b>
г. Рязань	100	99	99.0	19252	17248	89.6	1290.4	1125.1	0.06
г. Касимов	31	31	100.0	2212	727	32.9	115.2	104.7	0.05
г. Сасово	-	-	-	-	-	-	-	-	-
г. Скопин	17	16	94.1	3465	2306	66.6	226.9	226.9	0.07





## Дачные и другие

Продолжение табл.5

	Число товариществ			Количество земельных участков в товариществах			Общая площадь участков в товариществах, га		
	всего	из них		всего	из них		всего	из них в пользовании граждан	площадь земли в среднем на один участок в пользовании граждан
		осуществляющих деятельность	в процентах от общего числа товариществ		освоенные	в процентах от общего количества земельных участков			
<b>Рязанская область</b>	<b>5</b>	...	...	<b>87</b>	...	...	<b>121.0</b>	<b>107.7</b>	<b>1.24</b>
<b>Муниципальные районы Рязанской области</b>	<b>5</b>	...	...	<b>87</b>	...	...	<b>121.0</b>	<b>107.7</b>	<b>1.24</b>
Ермишинский	-	-	-	-	-	-	-	-	-
Захаровский	-	-	-	-	-	-	-	-	-
Кадомский	-	-	-	-	-	-	-	-	-
Касимовский	-	-	-	-	-	-	-	-	-
Клепиковский	-	-	-	-	-	-	-	-	-
Кораблинский	-	-	-	-	-	-	-	-	-
Милославский	-	-	-	-	-	-	-	-	-
Михайловский	-	-	-	-	-	-	-	-	-
Александров-Невский	-	-	-	-	-	-	-	-	-
Пителинский	-	-	-	-	-	-	-	-	-
Пронский	-	-	-	-	-	-	-	-	-
Путятинский	-	-	-	-	-	-	-	-	-
Рыбновский	...	...	...	...	...	...	...	...	...
Рязанский	-	-	-	-	-	-	-	-	-
Рязанский	...	...	...	...	...	...	...	...	...
Сапожковский	-	-	-	-	-	-	-	-	-
Сараевский	-	-	-	-	-	-	-	-	-
Сасовский	-	-	-	-	-	-	-	-	-
Скопинский	-	-	-	-	-	-	-	-	-
Спасский	...	-	-	...	-	-	...	...	...
Старожиловский	-	-	-	-	-	-	-	-	-
Ухоловский	-	-	-	-	-	-	-	-	-
Чучковский	-	-	-	-	-	-	-	-	-
Шацкий	-	-	-	-	-	-	-	-	-
Шиловский	-	-	-	-	-	-	-	-	-
<b>Городские округа Рязанской области</b>	-	-	-	-	-	-	-	-	-
г. Рязань	-	-	-	-	-	-	-	-	-
г. Касимов	-	-	-	-	-	-	-	-	-
г. Сасово	-	-	-	-	-	-	-	-	-
г. Скопин	-	-	-	-	-	-	-	-	-



### III. ЗЕМЕЛЬНЫЕ РЕСУРСЫ

#### 6. ПЛОЩАДЬ СЕЛЬСКОХОЗЯЙСТВЕННЫХ УГОДИЙ СЕЛЬСКОХОЗЯЙСТВЕННЫХ ОРГАНИЗАЦИЙ

(на 1 августа 2021 г.; гектаров)

	Общая площадь сельскохозяйственных угодий	Пашня	Сенокосы	Пастбища	Многолетние насаждения	Залежь	Из общей площади сельскохозяйственных угодий фактически использовались
<b>Рязанская область</b>	<b>1 166 276.2</b>	<b>1 057 956.1</b>	<b>22 237.0</b>	<b>40 701.5</b>	<b>5 165.9</b>	<b>40 215.7</b>	<b>1 093 926.8</b>
<b>Муниципальные районы Рязанской области</b>	<b>1 166 276.2</b>	<b>1 057 956.1</b>	<b>22 237.0</b>	<b>40 701.5</b>	<b>5 165.9</b>	<b>40 215.7</b>	<b>1 093 926.8</b>
Ермишинский	6 618.0	5 360.0	858.0	...	-	-	6 618.0
Захаровский	66 565.1	59 943.0	347.0	4 104.1	671.0	...	64 168.5
Кадомский	...	...	...	...	-	-	...
Касимовский	34 272.4	23 473.0	3 441.0	1 789.2	...	3 177.2	33 094.2
Клепиковский	8 002.2	5 784.8	-	...	...	254.3	5 086.3
Кораблинский	60 401.0	53 337.0	893.0	3 275.0	-	...	56 581.0
Милославский	88 414.6	86 531.6	...	427.0	-	1 421.0	86 361.6
Михайловский	95 471.7	90 040.0	...	...	...	3 170.1	88 055.8
Алекسانдро-Невский	80 297.6	72 336.6	435.0	4 883.0	...	1 743.0	76 736.0
Пителинский	...	...	...	-	-	-	...
Пронский	46 571.0	45 764.0	-	536.0	-	...	46 300.0
Пуятинский	15 688.0	14 990.0	...	...	-	...	14 992.0
Рыбновский	49 521.4	41 677.6	2 686.5	4 585.0	...	542.3	45 214.9
Ряжский	52 205.4	51 122.4	...	...	...	-	52 205.4
Рязанский	52 273.2	44 227.9	1 681.0	1 721.0	...	4 320.0	46 789.2
Сапожковский	17 571.0	14 909.0	...	-	-	...	16 228.0
Сараевский	92 568.0	88 592.0	112.0	3 581.0	127.0	...	91 520.0
Сасовский	60 506.0	53 188.0	2 763.0	1 885.0	...	2 479.0	54 829.0
Скопинский	82 369.6	79 151.5	-	-	-	3 218.1	78 683.0
Спасский	31 562.3	27 530.0	...	...	...	...	25 775.0
Старожиловский	63 907.7	56 630.5	1 558.5	5 504.1	...	...	59 939.7
Ухоловский	32 080.9	31 501.1	...	...	...	...	31 960.1
Чучковский	26 177.0	24 463.0	...	-	...	...	26 177.0
Шацкий	70 037.0	61 781.0	...	...	-	7 632.0	61 397.0
Шиловский	18 377.1	13 651.1	1 577.0	...	-	2 865.0	15 047.1
<b>Городские округа Рязанской области</b>	<b>-</b>	<b>-</b>	<b>-</b>	<b>-</b>	<b>-</b>	<b>-</b>	<b>-</b>
г. Рязань	-	-	-	-	-	-	-
г. Касимов	-	-	-	-	-	-	-
г. Сасово	-	-	-	-	-	-	-
г. Скопин	-	-	-	-	-	-	-



**7. ПЛОЩАДЬ СЕЛЬСКОХОЗЯЙСТВЕННЫХ УГОДИЙ СЕЛЬСКОХОЗЯЙСТВЕННЫХ ОРГАНИЗАЦИЙ, НЕ ОТНОСЯЩИХСЯ К СУБЪЕКТАМ МАЛОГО  
ПРЕДПРИНИМАТЕЛЬСТВА**  
(на 1 августа 2021 г.; гектаров)

	Общая площадь сельскохозяйственных угодий	Пашня	Сенокосы	Пастбища	Многолетние насаждения	Залежь	Из общей площади сельскохозяйственных угодий фактически использовались
<b>Рязанская область</b>	<b>619 182.6</b>	<b>568 911.4</b>	<b>9 010.5</b>	<b>16 654.5</b>	<b>3 833.3</b>	<b>20 772.9</b>	<b>578 806.8</b>
<b>Муниципальные районы Рязанской области</b>	<b>619 182.6</b>	<b>568 911.4</b>	<b>9 010.5</b>	<b>16 654.5</b>	<b>3 833.3</b>	<b>20 772.9</b>	<b>578 806.8</b>
Ермишинский	...	...	-	-	-	-	...
Захаровский	35 228.8	30 162.3	...	3 240.5	...	...	33 728.8
Кадомский	-	-	-	-	-	-	-
Касимовский	22 276.0	16 256.0	...	...	...	...	22 276.0
Клепиковский	-	-	-	-	-	-	-
Кораблинский	31 836.0	28 623.0	...	...	-	...	31 836.0
Милославский	46 628.8	45 283.6	...	...	-	...	45 665.6
Михайловский	34 544.7	31 756.0	...	-	-	...	30 160.2
Алекса́ндро-Невский	...	...	435.0	...	...	1 743.0	...
Пителинский	...	...	...	-	-	-	...
Пронский	30 334.0	30 063.0	-	-	-	...	30 063.0
Путятинский	-	-	-	-	-	-	-
Рыбновский	31 357.2	30 015.2	954.5	...	-	...	27 216.5
Рязский	41 675.4	40 713.4	...	...	...	-	41 675.4
Рязанский	35 219.2	30 603.9	...	...	...	4 320.0	30 867.2
Сапожковский	...	...	-	-	-	-	...
Сараевский	46 579.0	44 853.0	...	...	-	...	46 579.0
Сасовский	38 424.0	34 284.0	...	...	-	...	35 591.0
Скопинский	27 510.9	25 284.8	-	-	-	2 226.1	25 319.3
Спасский	...	...	-	-	...	...	...
Старожилковский	34 458.1	29 494.5	785.0	4 113.0	-	...	31 413.7
Ухоловский	8 744.9	8 655.1	-	-	-	...	8 624.1
Чучковский	...	...	-	-	-	-	...
Шацкий	31 478.0	31 223.0	...	-	-	...	31 176.0
Шиловский	...	...	...	-	-	...	...
<b>Городские округа Рязанской области</b>	<b>-</b>	<b>-</b>	<b>-</b>	<b>-</b>	<b>-</b>	<b>-</b>	<b>-</b>
г. Рязань	-	-	-	-	-	-	-
г. Касимов	-	-	-	-	-	-	-
г. Сасово	-	-	-	-	-	-	-
г. Скопин	-	-	-	-	-	-	-



**8. ПЛОЩАДЬ СЕЛЬСКОХОЗЯЙСТВЕННЫХ УГОДИЙ МАЛЫХ СЕЛЬСКОХОЗЯЙСТВЕННЫХ ПРЕДПРИЯТИЙ**  
(на 1 августа 2021 г.; гектаров)

	Общая площадь сельскохозяйственных угодий	Пашня	Сенокосы	Пастбища	Многолетние насаждения	Залежь	Из общей площади сельскохозяйственных угодий фактически использовались
<b>Рязанская область</b>	<b>546 900.6</b>	<b>488 851.7</b>	<b>13 226.5</b>	<b>24 047.0</b>	<b>1 332.6</b>	<b>19 442.8</b>	<b>514 927.0</b>
<b>Муниципальные районы Рязанской области</b>	<b>546 900.6</b>	<b>488 851.7</b>	<b>13 226.5</b>	<b>24 047.0</b>	<b>1 332.6</b>	<b>19 442.8</b>	<b>514 927.0</b>
Ермишинский	...	...	858.0	...	-	-	...
Захаровский	31 336.3	29 780.7	...	863.6	...	-	30 439.7
Кадомский	...	...	...	...	-	-	...
Касимовский	11 996.4	7 217.0	...	...	-	...	10 818.2
Клепиковский	8 002.2	5 784.8	-	...	...	254.3	5 086.3
Кораблинский	28 565.0	24 714.0	...	...	-	...	24 745.0
Милославский	41 667.8	41 130.0	-	...	-	...	40 578.0
Михайловский	60 927.0	58 284.0	...	...	...	...	57 895.6
Алекса́ндро-Невский	...	...	-	...	-	-	...
Пителинский	-	-	-	-	-	-	-
Пронский	16 237.0	15 701.0	-	536.0	-	-	16 237.0
Путятинский	15 688.0	14 990.0	...	...	-	...	14 992.0
Рыбновский	18 164.2	11 662.4	1 732.0	...	...	...	17 998.4
Ряжский	10 530.0	10 409.0	...	-	-	-	10 530.0
Рязанский	17 054.0	13 624.0	...	...	...	-	15 922.0
Сапожковский	17 026.0	14 364.0	...	-	-	...	15 683.0
Сараевский	45 989.0	43 739.0	...	...	127.0	-	44 941.0
Сасовский	22 082.0	18 904.0	...	...	...	...	19 238.0
Скопинский	54 858.7	53 866.7	-	-	-	992.0	53 363.7
Спасский	...	...	...	...	-	...	...
Старожиловский	29 449.6	27 136.0	773.5	1 391.1	...	-	28 526.0
Ухоловский	23 336.0	22 846.0	...	...	...	...	23 336.0
Чучковский	...	...	...	-	...	...	...
Шацкий	38 559.0	30 558.0	...	...	-	...	30 221.0
Шиловский	...	...	...	...	-	...	...
<b>Городские округа Рязанской области</b>	<b>-</b>	<b>-</b>	<b>-</b>	<b>-</b>	<b>-</b>	<b>-</b>	<b>-</b>
г. Рязань	-	-	-	-	-	-	-
г. Касимов	-	-	-	-	-	-	-
г. Сасово	-	-	-	-	-	-	-
г. Скопин	-	-	-	-	-	-	-



## 9. ПЛОЩАДЬ СЕЛЬСКОХОЗЯЙСТВЕННЫХ УГОДИЙ КРЕСТЬЯНСКИХ (ФЕРМЕРСКИХ) ХОЗЯЙСТВ И ИНДИВИДУАЛЬНЫХ ПРЕДПРИНИМАТЕЛЕЙ

(на 1 августа 2021 г.; гектаров)

	Общая площадь сельскохозяйственных угодий	Пашня	Сенокосы	Пастбища	Многолетние насаждения	Залежь	Из общей площади сельскохозяйственных угодий фактически использовались
<b>Рязанская область</b>	<b>223 961.2</b>	<b>194 608.0</b>	<b>18 270.5</b>	<b>6 301.9</b>	<b>1 824.0</b>	<b>2 956.8</b>	<b>213 246.9</b>
<b>Муниципальные районы Рязанской области</b>	...	...	<b>18 270.5</b>	<b>6 301.9</b>	<b>1 824.0</b>	<b>2 956.8</b>	...
Ермишинский	10 925.0	9 901.0	474.0	550.0	-	-	9 697.0
Захаровский	965.2	859.6	...	-	...	-	965.2
Кадомский	7 565.0	6 658.0	606.0	301.0	-	-	7 565.0
Касимовский	4 937.3	2 743.3	1 792.9	249.3	...	130.2	4 937.3
Клепиковский	2 913.6	2 537.0	...	...	...	...	2 843.6
Кораблинский	...	...	...	...	-	-	...
Милославский	6 866.6	6 816.0	-	...	...	...	6 778.0
Михайловский	13 720.0	13 029.0	73.0	170.0	...	446.0	12 426.1
Александрово-Невский	10 211.1	9 175.6	...	...	-	-	10 175.1
Пителинский	...	...	...	...	-	...	...
Пронский	10 431.6	10 097.4	...	...	-	146.2	8 764.0
Пуятинский	5 275.2	4 914.0	...	...	-	-	4 863.2
Рыбновский	2 920.0	1 449.6	...	1 432.9	-	...	2 765.6
Ряжский	6 868.5	6 705.0	...	-	...	-	6 835.5
Рязанский	6 037.0	4 907.4	857.0	252.6	...	...	5 930.4
Сапожковский	20 108.0	19 755.0	...	-	-	-	19 495.0
Сараевский	30 383.9	29 826.8	...	-	398.0	...	30 354.8
Сасовский	3 394.9	2 986.0	212.0	196.7	...	-	3 394.9
Скопинский	8 884.6	8 233.8	196.0	...	...	172.6	8 561.0
Спасский	17 871.0	8 182.9	9 155.7	520.9	-	...	17 066.5
Старожиловский	4 558.0	3 503.0	-	...	...	-	3 381.8
Ухоловский	29 988.2	29 212.2	565.0	...	-	...	29 486.0
Чучковский	6 166.3	5 276.3	220.0	...	...	...	5 906.3
Шацкий	6 295.3	4 490.0	521.8	118.5	-	...	4 999.3
Шиловский	5 284.8	2 509.0	1 842.2	703.5	...	227.1	4 765.2
<b>Городские округа Рязанской области</b>	...	...	-	-	-	-	...
г. Рязань	-	-	-	-	-	-	-
г. Касимов	...	...	-	-	-	-	...
г. Сасово	-	-	-	-	-	-	-
г. Скопин	-	-	-	-	-	-	-



## 10. ПЛОЩАДЬ СЕЛЬСКОХОЗЯЙСТВЕННЫХ УГОДИЙ ЛИЧНЫХ ПОДСОБНЫХ И ДРУГИХ ИНДИВИДУАЛЬНЫХ ХОЗЯЙСТВ ГРАЖДАН СЕЛЬСКИХ НАСЕЛЕННЫХ ПУНКТОВ

(на 1 августа 2021 г.; гектаров)

	Общая площадь сельскохозяйственных угодий	Пашня	Сенокосы	Пастбища	Многолетние насаждения	Залежь	Из общей площади сельскохозяйственных угодий фактически использовались
<b>Рязанская область</b>	<b>61 901.2</b>	<b>12 648.6</b>	<b>5 719.8</b>	<b>542.3</b>	<b>1 700.9</b>	<b>41 289.5</b>	<b>20 611.7</b>
<b>Муниципальные районы Рязанской области</b>	<b>61 798.5</b>	<b>12 614.8</b>	...	<b>542.3</b>	<b>1 697.7</b>	<b>41 223.9</b>	<b>20 574.5</b>
Ермишинский	1 092.5	151.0	217.0	14.5	6.2	703.7	388.8
Захаровский	1 315.9	480.1	186.6	11.2	49.9	588.1	727.8
Кадомский	885.0	47.7	...	10.0	17.8	771.2	113.8
Касимовский	3 967.9	761.6	72.4	22.6	59.7	3 051.5	916.4
Клепиковский	4 589.4	380.3	205.9	11.7	318.5	3 673.1	916.3
Кораблинский	1 703.4	522.7	431.0	12.5	75.5	661.8	1 041.6
Милославский	1 392.4	277.0	72.9	21.4	18.7	1 002.4	390.1
Михайловский	3 258.0	1 028.0	272.1	30.6	106.0	1 821.3	1 436.7
Алекса́ндро-Невский	1 829.3	450.4	158.3	13.2	21.4	1 186.0	643.3
Пителинский	806.4	87.2	20.0	8.1	9.0	682.1	124.2
Пронский	1 401.5	214.8	70.3	11.4	16.8	1 088.3	313.2
Путятинский	1 231.5	284.8	255.1	6.8	21.5	663.2	568.3
Рыбновский	5 080.4	1 145.4	69.9	40.9	170.1	3 654.0	1 426.4
Ряжский	1 489.2	243.8	193.3	111.3	29.8	910.9	578.3
Рязанский	4 709.5	1 134.9	76.1	9.3	209.1	3 280.1	1 429.4
Сапожковский	1 489.0	258.8	89.7	7.5	16.0	1 117.0	372.0
Сараевский	3 634.3	716.6	1 417.9	90.3	47.6	1 361.9	2 272.4
Сасовский	2 675.9	507.3	191.6	6.8	25.2	1 945.0	731.0
Скопинский	4 544.8	867.0	350.4	37.0	94.5	3 195.9	1 348.9
Спасский	4 706.4	701.5	288.0	21.3	118.3	3 577.3	1 129.1
Старожиловский	1 359.2	366.7	214.8	4.2	66.6	706.9	652.3
Ухоловский	1 251.2	254.7	418.7	17.2	22.8	537.9	713.4
Чучковский	695.9	213.8	14.7	5.2	11.1	451.1	244.8
Шацкий	3 911.2	969.5	374.8	9.1	62.5	2 495.2	1 416.0
Шиловский	2 778.3	549.2	19.9	8.2	102.8	2 098.2	680.1
<b>Городские округа Рязанской области</b>	<b>102.7</b>	<b>33.9</b>	...	-	<b>3.2</b>	<b>65.6</b>	<b>37.1</b>
г. Рязань	-	-	-	-	-	-	-
г. Касимов	-	-	-	-	-	-	-
г. Сасово	-	-	-	-	-	-	-
г. Скопин	102.7	33.9	...	-	3.2	65.6	37.1



## 11. СТРУКТУРА СЕЛЬСКОХОЗЯЙСТВЕННЫХ УГОДИЙ В СЕЛЬСКОХОЗЯЙСТВЕННЫХ ОРГАНИЗАЦИЯХ

(на 1 августа 2021 г.; в процентах от общей площади сельскохозяйственных угодий)

	Пашня	Сенокосы	Пастбища	Многолетние насаждения	Залежь	Из общей площади сельскохозяйственных угодий фактически использовались
<b>Рязанская область</b>	<b>90.7</b>	<b>1.9</b>	<b>3.5</b>	<b>0.4</b>	<b>3.4</b>	<b>93.8</b>
<b>Муниципальные районы Рязанской области</b>	<b>90.7</b>	<b>1.9</b>	<b>3.5</b>	<b>0.4</b>	<b>3.4</b>	<b>93.8</b>
Ермишинский	81.0	13.0	...	-	-	100.0
Захаровский	90.1	0.5	6.2	1.0	...	96.4
Кадомский	...	...	...	-	-	...
Касимовский	68.5	10.0	5.2	...	9.3	96.6
Клепиковский	72.3	-	...	...	3.2	...
Кораблинский	88.3	1.5	5.4	-	...	93.7
Милославский	97.9	...	0.5	-	1.6	97.7
Михайловский	94.3	...	...	...	3.3	92.2
Алекса́ндро-Невский	90.1	0.5	6.1	...	2.2	95.6
Пителинский	...	...	-	-	-	...
Пронский	98.3	-	1.2	-	...	99.4
Путятинский	95.6	...	...	-	...	95.6
Рыбновский	84.2	5.4	9.3	...	1.1	91.3
Ряжский	97.9	...	...	...	-	100.0
Рязанский	84.6	3.2	3.3	...	8.3	89.5
Сапожковский	84.9	...	-	-	...	92.4
Сараевский	95.7	0.1	3.9	0.1	...	98.9
Сасовский	87.9	4.6	3.1	...	4.1	90.6
Скопинский	96.1	-	-	-	3.9	95.5
Спасский	87.2	...	...	...	...	81.7
Старожиловский	88.6	2.4	8.6	...	...	93.8
Ухоловский	98.2	...	...	...	...	99.6
Чучковский	93.5	...	-	...	...	100.0
Шацкий	88.2	...	...	-	10.9	87.7
Шиловский	74.3	8.6	...	-	15.6	81.9
<b>Городские округа Рязанской области</b>	<b>-</b>	<b>-</b>	<b>-</b>	<b>-</b>	<b>-</b>	<b>-</b>
г. Рязань	-	-	-	-	-	-
г. Касимов	-	-	-	-	-	-
г. Сасово	-	-	-	-	-	-
г. Скопин	-	-	-	-	-	-



**12. СТРУКТУРА СЕЛЬСКОХОЗЯЙСТВЕННЫХ УГОДИЙ В СЕЛЬСКОХОЗЯЙСТВЕННЫХ ОРГАНИЗАЦИЯХ, НЕ ОТНОСЯЩИХСЯ К СУБЪЕКТАМ МАЛОГО ПРЕДПРИНИМАТЕЛЬСТВА**

(на 1 августа 2021 г.; в процентах от общей площади сельскохозяйственных угодий)

	Пашня	Сенокосы	Пастбища	Многолетние насаждения	Залежь	Из общей площади сельскохозяйственных угодий фактически использовались
<b>Рязанская область</b>	<b>91.9</b>	<b>1.5</b>	<b>2.7</b>	<b>0.6</b>	<b>3.4</b>	<b>93.5</b>
<b>Муниципальные районы Рязанской области</b>	<b>91.9</b>	<b>1.5</b>	<b>2.7</b>	<b>0.6</b>	<b>3.4</b>	<b>93.5</b>
Ермишинский	...	-	-	-	-	...
Захаровский	85.6	...	9.2	...	...	95.7
Кадомский	-	-	-	-	-	-
Касимовский	73.0	...	...	...	...	100.0
Клепиковский	-	-	-	-	-	-
Кораблинский	89.9	...	...	-	...	100.0
Милославский	97.1	...	...	-	...	97.9
Михайловский	91.9	...	-	-	...	87.3
Александрово-Невский	...	0.6	...	...	2.3	...
Пителинский	...	...	-	-	-	...
Пронский	99.1	-	-	-	...	99.1
Пуятинский	-	-	-	-	-	-
Рыбновский	95.7	3.0	...	-	...	86.8
Рязский	97.7	...	...	...	-	100.0
Рязанский	86.9	...	...	...	12.3	87.6
Сапожковский	...	-	-	-	-	...
Сараевский	96.3	...	...	-	...	100.0
Сасовский	89.2	...	...	-	...	92.6
Скопинский	91.9	-	-	-	8.1	92.0
Спасский	...	-	-	...	...	...
Старожиловский	85.6	2.3	11.9	-	...	91.2
Ухоловский	99.0	-	-	-	...	98.6
Чучковский	...	-	-	-	-	...
Шацкий	99.2	...	-	-	...	99.0
Шиловский	...	...	-	-	...	...
<b>Городские округа Рязанской области</b>	<b>-</b>	<b>-</b>	<b>-</b>	<b>-</b>	<b>-</b>	<b>-</b>
г. Рязань	-	-	-	-	-	-
г. Касимов	-	-	-	-	-	-
г. Сасово	-	-	-	-	-	-
г. Скопин	-	-	-	-	-	-





### 13. СТРУКТУРА СЕЛЬСКОХОЗЯЙСТВЕННЫХ УГОДИЙ В МАЛЫХ СЕЛЬСКОХОЗЯЙСТВЕННЫХ ПРЕДПРИЯТИЯХ

(на 1 августа 2021 г.; в процентах от общей площади сельскохозяйственных угодий)

	Пашня	Сенокосы	Пастбища	Многолетние насаждения	Залежь	Из общей площади сельскохозяйственных угодий фактически использовались
<b>Рязанская область</b>	<b>89.4</b>	<b>2.4</b>	<b>4.4</b>	<b>0.2</b>	<b>3.6</b>	<b>94.2</b>
<b>Муниципальные районы Рязанской области</b>	<b>89.4</b>	<b>2.4</b>	<b>4.4</b>	<b>0.2</b>	<b>3.6</b>	<b>94.2</b>
Ермишинский	...	13.2	...	-	-	...
Захаровский	95.0	...	2.8	...	-	97.1
Кадомский	...	...	...	-	-	...
Касимовский	60.2	...	...	-	...	90.2
Клепиковский	72.3	-	...	...	3.2	...
Кораблинский	86.5	...	...	-	...	86.6
Милославский	98.7	-	...	-	...	97.4
Михайловский	95.7	...	...	...	...	95.0
Александрово-Невский	...	-	...	-	-	...
Пителинский	-	-	-	-	-	-
Пронский	96.7	-	3.3	-	-	100.0
Путятинский	95.6	...	...	-	...	95.6
Рыбновский	64.2	9.5	...	...	...	99.1
Рязский	98.9	...	-	-	-	100.0
Рязанский	79.9	...	...	...	-	93.4
Сапожковский	84.4	...	-	-	...	92.1
Сараевский	95.1	...	...	0.3	-	97.7
Сасовский	85.6	...	...	...	...	87.1
Скопинский	98.2	-	-	-	1.8	97.3
Спасский	...	...	...	-	...	...
Старожилковский	92.1	2.6	4.7	...	-	96.9
Ухоловский	97.9	...	...	...	...	100.0
Чучковский	...	...	-	...	...	...
Шацкий	79.2	...	...	-	...	78.4
Шиловский	...	...	...	-	...	...
<b>Городские округа Рязанской области</b>	<b>-</b>	<b>-</b>	<b>-</b>	<b>-</b>	<b>-</b>	<b>-</b>
г. Рязань	-	-	-	-	-	-
г. Касимов	-	-	-	-	-	-
г. Сасово	-	-	-	-	-	-
г. Скопин	-	-	-	-	-	-



#### 14. СТРУКТУРА СЕЛЬСКОХОЗЯЙСТВЕННЫХ УГОДИЙ В КРЕСТЬЯНСКИХ (ФЕРМЕРСКИХ) ХОЗЯЙСТВАХ И У ИНДИВИДУАЛЬНЫХ ПРЕДПРИНИМАТЕЛЕЙ

(на 1 августа 2021 г.; в процентах от общей площади сельскохозяйственных угодий)

	Пашня	Сенокосы	Пастбища	Многолетние насаждения	Залежь	Из общей площади сельскохозяйственных угодий фактически использовались
<b>Рязанская область</b>	<b>86.9</b>	<b>8.2</b>	<b>2.8</b>	<b>0.8</b>	<b>1.3</b>	<b>95.2</b>
<b>Муниципальные районы Рязанской области</b>	...	<b>8.2</b>	<b>2.8</b>	<b>0.8</b>	<b>1.3</b>	...
Ермишинский	90.6	4.3	5.0	-	-	88.8
Захаровский	89.1	...	-	...	-	100.0
Кадомский	88.0	8.0	4.0	-	-	100.0
Касимовский	55.6	36.3	5.0	...	2.6	100.0
Клепиковский	87.1	...	...	...	...	97.6
Кораблинский	...	...	...	-	-	...
Милославский	99.3	-	...	...	...	98.7
Михайловский	95.0	0.5	1.2	...	3.3	90.6
Александров-Невский	89.9	...	...	-	-	99.6
Пителинский	...	...	...	-	...	...
Пронский	96.8	...	...	-	1.4	84.0
Путятинский	93.2	...	...	-	-	92.2
Рыбновский	49.6	...	49.1	-	...	94.7
Ряжский	97.6	...	-	...	-	99.5
Рязанский	81.3	14.2	4.2	...	...	98.2
Сапожковский	98.2	...	-	-	-	97.0
Сараевский	98.2	...	-	1.3	...	99.9
Сасовский	88.0	6.2	5.8	...	-	100.0
Скопинский	92.7	2.2	...	...	1.9	96.4
Спасский	45.8	51.2	2.9	-	...	95.5
Старожилловский	76.9	-	...	...	-	74.2
Ухоловский	97.4	1.9	...	-	...	98.3
Чучковский	85.6	3.6	...	...	...	95.8
Шацкий	71.3	8.3	1.9	-	...	79.4
Шилловский	47.5	34.9	13.3	...	4.3	90.2
<b>Городские округа Рязанской области</b>	...	-	-	-	-	...
г. Рязань	-	-	-	-	-	-
г. Касимов	...	-	-	-	-	...
г. Сасово	-	-	-	-	-	-
г. Скопин	-	-	-	-	-	-



**15. СТРУКТУРА СЕЛЬСКОХОЗЯЙСТВЕННЫХ УГОДИЙ В ЛИЧНЫХ ПОДСОБНЫХ И ДРУГИХ ИНДИВИДУАЛЬНЫХ ХОЗЯЙСТВАХ ГРАЖДАН СЕЛЬСКИХ НАСЕЛЕННЫХ ПУНКТОВ**

(на 1 августа 2021 г.; в процентах от общей площади сельскохозяйственных угодий)

	Пашня	Сенокосы	Пастбища	Многолетние насаждения	Залежь	Из общей площади сельскохозяйственных угодий фактически использовались
<b>Рязанская область</b>	<b>20.4</b>	<b>9.2</b>	<b>0.9</b>	<b>2.7</b>	<b>66.7</b>	<b>33.3</b>
<b>Муниципальные районы Рязанской области</b>	<b>20.4</b>	...	<b>0.9</b>	<b>2.7</b>	<b>66.7</b>	<b>33.3</b>
Ермишинский	13.8	19.9	1.3	0.6	64.4	35.6
Захаровский	36.5	14.2	0.9	3.8	44.7	55.3
Кадомский	5.4	4.3	1.1	2.0	87.1	12.9
Касимовский	19.2	1.8	0.6	1.5	76.9	23.1
Клепиковский	8.3	4.5	0.3	6.9	80.0	20.0
Кораблинский	30.7	25.3	0.7	4.4	38.8	61.2
Милославский	19.9	5.2	1.5	1.3	72.0	28.0
Михайловский	31.6	8.4	0.9	3.3	55.9	44.1
Александрово-Невский	24.6	8.7	0.7	1.2	64.8	35.2
Пителинский	10.8	2.5	1.0	1.1	84.6	15.4
Пронский	15.3	5.0	0.8	1.2	77.7	22.3
Путятинский	23.1	20.7	0.6	1.7	53.9	46.1
Рыбновский	22.5	1.4	0.8	3.3	71.9	28.1
Ряжский	16.4	13.0	7.5	2.0	61.2	38.8
Рязанский	24.1	1.6	0.2	4.4	69.6	30.4
Сапожковский	17.4	6.0	0.5	1.1	75.0	25.0
Сараевский	19.7	39.0	2.5	1.3	37.5	62.5
Сасовский	19.0	7.2	0.3	0.9	72.7	27.3
Скопинский	19.1	7.7	0.8	2.1	70.3	29.7
Спасский	14.9	6.1	0.5	2.5	76.0	24.0
Старожилковский	27.0	15.8	0.3	4.9	52.0	48.0
Ухоловский	20.4	33.5	1.4	1.8	43.0	57.0
Чучковский	30.7	2.1	0.7	1.6	64.8	35.2
Шацкий	24.8	9.6	0.2	1.6	63.8	36.2
Шиловский	19.8	...	0.3	3.7	75.5	24.5
<b>Городские округа Рязанской области</b>	<b>33.0</b>	...	-	<b>3.1</b>	<b>63.9</b>	<b>36.1</b>
г. Рязань	-	-	-	-	-	-
г. Касимов	-	-	-	-	-	-
г. Сасово	-	-	-	-	-	-
г. Скопин	33.0	...	-	3.1	63.9	36.1



**16. СТРУКТУРА ОБЩЕЙ ЗЕМЕЛЬНОЙ ПЛОЩАДИ ПО ВИДАМ ИСПОЛЬЗОВАНИЯ В ЛИЧНЫХ ПОДСОБНЫХ И ДРУГИХ ИНДИВИДУАЛЬНЫХ ХОЗЯЙСТВАХ  
ГРАЖДАН СЕЛЬСКИХ НАСЕЛЕННЫХ ПУНКТОВ**

(на 1 августа 2021г.; в процентах от общей земельной площади)

	Из общей земельной площади занято под:						Неиспользуемая земля
	постройки, сооружения, дорожки	газоны, цветы и декоративные насаждения	площадь посевов сельскохозяйственных культур	пары	сенокосы и пастбища	многолетние насаждения	
<b>Рязанская область</b>	<b>5.4</b>	<b>5.8</b>	<b>16.3</b>	<b>1.8</b>	<b>9.0</b>	<b>2.4</b>	<b>59.2</b>
<b>Муниципальные районы Рязанской области</b>	<b>5.4</b>	<b>5.8</b>	<b>16.3</b>	...	...	<b>2.4</b>	<b>59.2</b>
Ермишинский	3.2	0.9	13.3	-	20.3	0.5	61.8
Захаровский	6.8	13.4	24.1	5.0	12.0	3.0	35.7
Кадомский	2.7	5.4	4.8	0.1	5.0	1.9	80.0
Касимовский	4.5	4.1	14.7	2.9	2.2	1.4	70.3
Клепиковский	3.1	6.8	7.2	0.2	4.3	6.3	72.1
Кораблинский	7.2	4.5	22.0	5.1	23.0	3.9	34.3
Милославский	11.0	3.4	15.5	1.5	5.8	1.1	61.6
Михайловский	4.8	7.4	25.6	2.1	8.2	2.9	49.1
Александровский	3.6	1.5	20.7	2.6	8.9	1.1	61.5
Пителинский	2.6	3.4	9.2	1.0	3.3	1.1	79.5
Пронский	4.2	3.4	13.5	0.6	5.4	1.1	71.8
Пуятинский	5.4	3.0	20.3	0.9	19.5	1.6	49.3
Рыбновский	5.9	11.1	16.5	2.2	1.8	2.8	59.6
Ряжский	3.8	1.1	15.2	0.3	19.5	1.9	58.2
Рязанский	6.1	7.4	20.8	...	1.6	3.8	60.3
Сапожковский	2.4	0.3	16.7	0.2	6.3	1.0	73.0
Сараевский	3.7	3.2	17.9	0.5	38.6	1.2	34.9
Сасовский	14.0	2.7	13.8	2.0	6.2	0.8	60.6
Скопинский	5.3	1.5	17.4	0.4	7.9	1.9	65.5
Спасский	5.0	7.1	11.6	1.5	5.8	2.2	66.8
Старожиловский	5.5	9.4	18.8	4.1	13.7	4.2	44.2
Ухоловский	3.1	1.5	19.0	0.4	33.2	1.7	41.0
Чучковский	4.8	7.3	22.1	4.9	2.5	1.4	57.0
Шацкий	6.4	1.1	15.5	7.4	9.1	1.5	59.0
Шиловский	4.8	18.0	15.2	0.1	...	2.9	58.3
<b>Городские округа Рязанской области</b>	<b>21.2</b>	<b>3.9</b>	<b>24.7</b>	...	...	<b>2.3</b>	<b>47.9</b>
г. Рязань	-	-	-	-	-	-	-
г. Касимов	-	-	-	-	-	-	-
г. Сасово	-	-	-	-	-	-	-
г. Скопин	21.2	3.9	24.7	...	...	2.3	47.9



#### IV. ПЛОЩАДИ СЕЛЬСКОХОЗЯЙСТВЕННЫХ КУЛЬТУР

##### 17. ОБЩАЯ ПОСЕВНАЯ ПЛОЩАДЬ СЕЛЬСКОХОЗЯЙСТВЕННЫХ КУЛЬТУР ПОД УРОЖАЙ 2021 Г. ПО КАТЕГОРИЯМ ХОЗЯЙСТВ

(гектаров)

	Сельскохозяйственные организации - всего	в том числе				Крестьянские (фермерские) хозяйства и индивидуальные предприниматели всего	в том числе		Личные подсобные и другие индивидуальные хозяйства граждан сельских населённых пунктов
		сельскохозяйственные организации, не относящиеся к субъектам малого предпринимательства	малые предприятия - всего	из них			крестьянские (фермерские) хозяйства	индивидуальные предприниматели	
				малые предприятия (без микропредприятий)	микропредприятия				
<b>Рязанская область</b>	<b>902 151.7</b>	<b>488 969.9</b>	<b>412 998.8</b>	<b>324 495.5</b>	<b>88 503.3</b>	<b>164 078.7</b>	<b>159 813.6</b>	<b>4 265.1</b>	<b>11 405.3</b>
<b>Муниципальные районы Рязанской области</b>	<b>902 151.7</b>	<b>488 969.9</b>	<b>412 998.8</b>	<b>324 495.5</b>	<b>88 503.3</b>	<b>164 078.7</b>	<b>159 813.6</b>	<b>4 265.1</b>	<b>11 371.5</b>
Ермишинский	4 775.0	...	...	...	...	7 106.0	7 106.0	-	151.0
Захаровский	53 316.7	26 865.0	26 451.7	23 462.0	2 989.7	344.0	344.0	-	397.6
Кадомский	...	-	...	-	...	4 916.0	4 916.0	-	46.7
Касимовский	22 423.0	16 106.0	6 317.0	5 511.0	806.0	2 092.8	...	...	637.4
Клепиковский	5 056.0	-	5 056.0	...	...	2 537.0	...	...	368.5
Кораблинский	45 216.0	26 273.0	18 943.0	14 947.0	3 996.0	...	...	...	425.2
Милославский	74 795.0	44 440.0	30 237.0	26 187.0	4 050.0	5 577.0	...	...	252.1
Михайловский	77 152.2	26 836.2	50 316.0	38 638.0	11 678.0	9 207.1	...	...	949.9
Алекسانдро-Невский	48 990.0	...	...	...	...	8 430.6	8 430.6	-	399.5
Пителинский	...	...	-	-	-	...	...	-	78.7
Пронский	40 754.0	27 519.0	13 235.0	...	...	6 566.0	6 566.0	-	205.2
Путятинский	13 401.0	-	13 401.0	...	...	4 408.0	4 408.0	-	272.7
Рыбновский	33 361.2	24 435.1	8 926.1	8 160.5	765.6	986.7	...	...	1 009.8
Ряжский	44 719.0	36 572.0	8 147.0	...	...	6 317.0	6 317.0	-	240.5
Рязанский	39 797.3	27 416.3	12 381.0	10 728.0	1 653.0	4 086.0	...	...	1 134.0
Сапожковский	10 807.0	...	10 442.0	...	...	19 319.0	19 319.0	-	256.9
Сараевский	76 450.0	38 128.0	38 322.0	...	...	25 160.0	...	...	700.2
Сасовский	41 794.0	30 191.0	11 603.0	5 990.0	5 613.0	2 321.0	2 321.0	-	444.7
Скопинский	70 024.7	22 377.7	47 647.0	40 201.0	7 446.0	6 801.5	6 801.5	-	850.2
Спасский	21 377.0	...	...	...	5 082.0	7 108.8	7 108.8	-	621.5
Старожилловский	51 469.7	27 122.7	24 347.0	21 540.0	2 807.0	2 669.0	...	...	301.0
Ухоловский	29 343.0	8 208.0	21 135.0	13 390.0	7 745.0	26 516.0	...	...	249.7
Чучковский	19 644.0	...	...	...	3 912.0	4 875.0	4 875.0	-	174.7
Шацкий	57 946.0	29 559.0	28 387.0	14 942.0	13 445.0	3 435.2	3 435.2	-	656.5
Шилловский	11 595.0	...	...	5 864.0	...	2 455.0	2 455.0	-	547.3
<b>Городские округа Рязанской области</b>	<b>-</b>	<b>-</b>	<b>-</b>	<b>-</b>	<b>-</b>	<b>-</b>	<b>-</b>	<b>-</b>	<b>33.8</b>
г. Рязань	-	-	-	-	-	-	-	-	-
г. Касимов	-	-	-	-	-	-	-	-	-
г. Сасово	-	-	-	-	-	-	-	-	-
г. Скопин	-	-	-	-	-	-	-	-	33.8



18. ПОСЕВНАЯ ПЛОЩАДЬ ЗЕРНОВЫХ И ЗЕРНОБОБОВЫХ КУЛЬТУР ПОД УРОЖАЙ 2021 Г. ПО КАТЕГОРИЯМ ХОЗЯЙСТВ

(гектаров)

	Сельскохозяйственные организации - всего	в том числе				Крестьянские (фермерские) хозяйства и индивидуальные предприниматели - всего	в том числе		Личные подсобные и другие индивидуальные хозяйства граждан сельских населённых пунктов
		сельскохозяйственные организации, не относящиеся к субъектам малого предпринимательства	малые предприятия - всего	из них			крестьянские (фермерские) хозяйства	индивидуальные предприниматели	
				малые предприятия (без микропредприятий)	микропредприятия				
<b>Рязанская область</b>	<b>577 717.3</b>	<b>284 650.1</b>	<b>292 974.2</b>	<b>230 323.5</b>	<b>62 650.7</b>	<b>122 462.7</b>	<b>119 230.7</b>	<b>3 232.0</b>	<b>348.7</b>
<b>Муниципальные районы Рязанской области</b>	<b>577 717.3</b>	<b>284 650.1</b>	<b>292 974.2</b>	<b>230 323.5</b>	<b>62 650.7</b>	<b>122 462.7</b>	<b>119 230.7</b>	<b>3 232.0</b>	<b>348.7</b>
Ермишинский	3 423.0	...	...	...	...	4 226.0	4 226.0	-	...
Захаровский	32 949.7	16 656.0	16 293.7	13 304.0	2 989.7	315.0	315.0	-	...
Кадомский	...	-	...	-	...	3 430.0	3 430.0	-	-
Касимовский	9 711.0	...	...	3 494.0	...	821.5	...	...	-
Клепиковский	863.0	-	863.0	...	...	544.0	...	...	...
Кораблинский	31 819.0	17 702.0	14 117.0	10 974.0	3 143.0	...	-	...	-
Милославский	53 996.0	28 916.0	25 052.0	21 402.0	3 650.0	5 327.0	...	...	40.6
Михайловский	52 710.5	15 321.5	37 389.0	28 877.0	8 512.0	7 041.0	...	...	77.5
Александрово-Невский	24 767.0	...	...	...	...	4 596.0	4 596.0	-	83.2
Пителинский	...	...	-	-	-	...	...	-	-
Пронский	28 252.0	18 002.0	10 250.0	...	...	5 884.0	5 884.0	-	-
Пуятинский	11 310.0	-	11 310.0	...	...	3 343.0	3 343.0	-	-
Рыбновский	22 135.0	14 738.5	7 396.5	...	...	497.0	497.0	-	...
Рязский	25 023.0	18 238.0	6 785.0	...	...	5 286.0	5 286.0	-	-
Рязанский	27 038.9	18 496.9	8 542.0	6 889.0	1 653.0	3 145.7	...	...	-
Сапожковский	7 408.0	...	...	...	...	11 118.0	11 118.0	-	1.7
Сараевский	49 140.0	22 981.0	26 159.0	...	...	20 732.0	...	...	...
Сасовский	25 402.0	17 117.0	8 285.0	...	...	2 299.0	2 299.0	-	-
Скопинский	47 940.5	15 690.5	32 250.0	28 875.0	3 375.0	5 979.5	5 979.5	-	...
Спасский	14 309.0	...	...	...	3 027.0	6 662.0	6 662.0	-	-
Старожиловский	36 954.7	19 797.7	17 157.0	14 567.0	2 590.0	2 204.0	...	...	-
Ухоловский	19 306.0	4 164.0	15 142.0	8 827.0	6 315.0	18 959.0	...	...	-
Чучковский	11 983.0	...	...	...	3 013.0	4 335.0	4 335.0	-	-
Шацкий	32 670.0	13 131.0	19 539.0	11 638.0	7 901.0	2 769.0	2 769.0	-	...
Шиловский	7 175.0	...	...	3 196.0	...	2 149.0	2 149.0	-	-
<b>Городские округа Рязанской области</b>	<b>-</b>	<b>-</b>	<b>-</b>	<b>-</b>	<b>-</b>	<b>-</b>	<b>-</b>	<b>-</b>	<b>-</b>
г. Рязань	-	-	-	-	-	-	-	-	-
г. Касимов	-	-	-	-	-	-	-	-	-
г. Сасово	-	-	-	-	-	-	-	-	-
г. Скопин	-	-	-	-	-	-	-	-	-



**19. ПОСЕВНАЯ ПЛОЩАДЬ ПШЕНИЦЫ ПОД УРОЖАЙ 2021 Г. ПО КАТЕГОРИЯМ ХОЗЯЙСТВ**  
(гектаров)

	Сельскохозяйственные организации - всего	в том числе				Крестьянские (фермерские) хозяйства и индивидуальные предприниматели всего	в том числе		Личные подсобные и другие индивидуальные хозяйства граждан сельских населённых пунктов
		сельскохозяйственные организации, не относящиеся к субъектам малого предпринимательства	малые предприятия - всего	из них			крестьянские (фермерские) хозяйства	индивидуальные предприниматели	
				малые предприятия (без микропредприятий)	микропредприятия				
<b>Рязанская область</b>	<b>373 343.6</b>	<b>191 901.6</b>	<b>181 414.0</b>	<b>141 726.0</b>	<b>39 688.0</b>	<b>69 016.5</b>	<b>66 822.0</b>	<b>2 194.5</b>	<b>128.8</b>
<b>Муниципальные районы Рязанской области</b>	<b>373 343.6</b>	<b>191 901.6</b>	<b>181 414.0</b>	<b>141 726.0</b>	<b>39 688.0</b>	<b>69 016.5</b>	<b>66 822.0</b>	<b>2 194.5</b>	<b>128.8</b>
Ермишинский	1 492.0	...	...	...	...	2 565.0	2 565.0	-	...
Захаровский	21 566.0	10 099.0	11 467.0	9 206.0	2 261.0	250.0	250.0	-	...
Кадомский	...	-	...	-	...	1 570.0	1 570.0	-	-
Касимовский	6 343.0	...	...	1 813.0	...	...	...	...	-
Клепиковский	460.0	-	460.0	...	...	...	...	-	-
Кораблинский	26 232.0	17 580.0	8 652.0	6 179.0	2 473.0	...	-	...	-
Милославский	34 698.0	17 113.0	17 557.0	15 325.0	2 232.0	2 887.0	2 887.0	-	-
Михайловский	40 168.5	12 299.5	27 869.0	22 887.0	4 982.0	3 955.0	...	...	...
Алекса́ндро-Невский	10 519.0	...	...	...	-	1 004.0	1 004.0	-	...
Пителинский	...	...	-	-	-	-	-	-	-
Пронский	19 499.0	13 499.0	6 000.0	...	...	3 553.0	3 553.0	-	-
Путятинский	5 815.0	-	5 815.0	...	...	1 289.0	1 289.0	-	-
Рыбновский	8 999.0	6 619.0	2 380.0	...	...	302.0	302.0	-	...
Ряжский	13 891.0	9 716.0	4 175.0	...	...	2 835.0	2 835.0	-	-
Рязанский	16 825.1	12 624.1	4 201.0	...	...	2 552.0	...	...	-
Сапожковский	3 554.0	...	...	...	...	6 953.0	6 953.0	-	...
Сараевский	32 859.0	16 864.0	15 995.0	...	...	11 220.0	...	...	...
Сасовский	17 643.0	11 483.0	6 160.0	...	...	1 645.0	1 645.0	-	-
Скопинский	30 818.0	10 473.0	20 345.0	18 535.0	1 810.0	3 048.0	3 048.0	-	...
Спасский	11 790.0	...	...	...	1 937.0	4 224.0	4 224.0	-	-
Старожиловский	20 794.0	10 259.0	10 535.0	8 270.0	2 265.0	1 398.0	...	...	-
Ухоловский	9 697.0	3 706.0	5 991.0	3 881.0	2 110.0	11 506.0	...	...	-
Чучковский	8 620.0	...	...	...	1 904.0	2 400.0	2 400.0	-	-
Щацкий	25 478.0	11 817.0	13 661.0	6 580.0	7 081.0	1 935.0	1 935.0	-	-
Шиловский	4 402.0	...	...	1 344.0	...	...	...	-	-
<b>Городские округа Рязанской области</b>	-	-	-	-	-	-	-	-	-
г. Рязань	-	-	-	-	-	-	-	-	-
г. Касимов	-	-	-	-	-	-	-	-	-
г. Сасово	-	-	-	-	-	-	-	-	-
г. Скопин	-	-	-	-	-	-	-	-	-



**20. ПОСЕВНАЯ ПЛОЩАДЬ РЖИ ПОД УРОЖАЙ 2021 Г. ПО КАТЕГОРИЯМ ХОЗЯЙСТВ**  
(гектаров)

	Сельскохозяйственные организации - всего	в том числе				Крестьянские (фермерские) хозяйства и индивидуальные предприниматели - всего	в том числе		Личные подсобные и другие индивидуальные хозяйства граждан сельских населённых пунктов
		сельскохозяйственные организации, не относящиеся к субъектам малого предпринимательства	малые предприятия - всего	из них			крестьянские (фермерские) хозяйства	индивидуальные предприниматели	
				малые предприятия (без микропредприятий)	микропредприятия				
<b>Рязанская область</b>	<b>7 657.0</b>	<b>2 739.0</b>	<b>4 918.0</b>	<b>3 444.0</b>	<b>1 474.0</b>	<b>1 572.0</b>	<b>1 572.0</b>	-	...
<b>Муниципальные районы Рязанской области</b>	<b>7 657.0</b>	<b>2 739.0</b>	<b>4 918.0</b>	<b>3 444.0</b>	<b>1 474.0</b>	<b>1 572.0</b>	<b>1 572.0</b>	-	...
Ермишинский	...	-	...	...	-	...	...	-	-
Захаровский	...	...	...	...	-	-	-	-	-
Кадомский	-	-	-	-	-	...	...	-	-
Касимовский	...	-	...	...	...	...	...	-	-
Клепиковский	...	-	...	-	...	-	-	-	-
Кораблинский	...	-	...	...	-	-	-	-	-
Милославский	-	-	-	-	-	-	-	-	-
Михайловский	...	...	...	-	...	...	...	-	...
Александров-Невский	-	-	-	-	-	-	-	-	-
Пителинский	-	-	-	-	-	-	-	-	-
Пронский	-	-	-	-	-	-	-	-	-
Пуятинский	...	-	...	-	...	...	...	-	-
Рыбновский	...	...	-	-	-	...	...	-	-
Ряжский	-	-	-	-	-	-	-	-	-
Рязанский	251.0	...	...	...	...	-	-	-	-
Сапожковский	-	-	-	-	-	...	...	-	-
Сараевский	-	-	-	-	-	-	-	-	-
Сасовский	...	-	...	-	...	...	...	-	-
Скопинский	...	...	-	-	-	-	-	-	-
Спасский	...	-	...	...	...	460.0	460.0	-	-
Старожиловский	-	-	-	-	-	-	-	-	-
Ухоловский	...	...	...	-	...	-	-	-	-
Чучковский	...	-	...	...	...	...	...	-	-
Шацкий	-	-	-	-	-	...	...	-	-
Шиловский	837.0	-	837.0	...	...	-	-	-	-
<b>Городские округа Рязанской области</b>	<b>-</b>	<b>-</b>	<b>-</b>	<b>-</b>	<b>-</b>	<b>-</b>	<b>-</b>	<b>-</b>	<b>-</b>
г. Рязань	-	-	-	-	-	-	-	-	-
г. Касимов	-	-	-	-	-	-	-	-	-
г. Сасово	-	-	-	-	-	-	-	-	-
г. Скопин	-	-	-	-	-	-	-	-	-





**21. ПОСЕВНАЯ ПЛОЩАДЬ ЯЧМЕНЯ ПОД УРОЖАЙ 2021 Г. ПО КАТЕГОРИЯМ ХОЗЯЙСТВ**

(гектаров)

	Сельскохозяйственные организации - всего	в том числе				Крестьянские (фермерские) хозяйства и индивидуальные предприниматели - всего	в том числе		Личные подсобные и другие индивидуальные хозяйства граждан сельских населённых пунктов
		сельскохозяйственные организации, не относящиеся к субъектам малого предпринимательства	малые предприятия - всего	из них			крестьянские (фермерские) хозяйства	индивидуальные предприниматели	
				малые предприятия (без микропредприятий)	микропредприятия				
<b>Рязанская область</b>	<b>127 007.9</b>	<b>58 447.2</b>	<b>68 495.7</b>	<b>54 101.0</b>	<b>14 394.7</b>	<b>34 336.2</b>	<b>33 606.7</b>	<b>729.5</b>	<b>161.1</b>
<b>Муниципальные районы Рязанской области</b>	<b>127 007.9</b>	<b>58 447.2</b>	<b>68 495.7</b>	<b>54 101.0</b>	<b>14 394.7</b>	<b>34 336.2</b>	<b>33 606.7</b>	<b>729.5</b>	<b>161.1</b>
Ермишинский	...	-	...	...	-	290.0	290.0	-	-
Захаровский	6 162.7	3 340.0	2 822.7	2 094.0	728.7	...	...	-	...
Кадомский	...	-	...	-	...	...	...	-	-
Касимовский	2 036.0	...	...	...	...	438.0	...	...	-
Клепиковский	...	-	...	...	-	...	...	-	-
Кораблинский	3 701.0	...	...	3 159.0	...	-	-	-	-
Милославский	13 441.0	8 076.0	5 365.0	3 997.0	1 368.0	2 040.0	...	...	40.6
Михайловский	6 845.0	1 972.0	4 873.0	2 774.0	2 099.0	2 149.0	...	...	...
Александров-Невский	9 311.0	...	...	...	...	2 892.0	2 892.0	-	69.0
Пителинский	-	-	-	-	-	...	...	-	-
Пронский	4 552.0	...	...	1 410.0	...	1 805.0	1 805.0	-	-
Путятинский	1 150.0	-	1 150.0	...	...	761.0	761.0	-	-
Рыбновский	8 679.5	4 295.5	4 384.0	4 384.0	-	144.0	144.0	-	-
Рязский	8 340.0	6 775.0	1 565.0	...	...	2 418.0	2 418.0	-	-
Рязанский	4 897.0	3 455.0	1 442.0	...	...	395.7	...	...	-
Сапожковский	2 245.0	...	...	...	...	1 775.0	1 775.0	-	...
Сараевский	11 470.0	4 042.0	7 428.0	7 428.0	-	6 200.0	...	...	-
Сасовский	3 249.0	2 544.0	705.0	...	...	591.0	591.0	-	-
Скопинский	13 713.0	3 270.0	10 443.0	9 188.0	1 255.0	2 324.5	2 324.5	-	-
Спаский	1 040.0	...	...	-	...	925.0	925.0	-	-
Старожиловский	12 416.7	7 400.7	5 016.0	...	...	360.0	360.0	-	-
Ухоловский	6 860.0	...	...	...	3 260.0	5 975.0	...	...	-
Чучковский	474.0	-	474.0	...	...	1 070.0	1 070.0	-	-
Шацкий	4 769.0	891.0	3 878.0	...	...	624.0	624.0	-	...
Шиловский	986.0	...	...	340.0	...	585.0	585.0	-	-
<b>Городские округа Рязанской области</b>	-	-	-	-	-	-	-	-	-
г. Рязань	-	-	-	-	-	-	-	-	-
г. Касимов	-	-	-	-	-	-	-	-	-
г. Сасово	-	-	-	-	-	-	-	-	-
г. Скопин	-	-	-	-	-	-	-	-	-



**22. ПОСЕВНАЯ ПЛОЩАДЬ ОВСА ПОД УРОЖАЙ 2021 Г. ПО КАТЕГОРИЯМ ХОЗЯЙСТВ**

(гектаров)

	Сельскохозяйственные организации - всего	в том числе				Крестьянские (фермерские) хозяйства и индивидуальные предприниматели - всего	в том числе		Личные подсобные и другие индивидуальные хозяйства граждан сельских населённых пунктов
		сельскохозяйственные организации, не относящиеся к субъектам малого предпринимательства	малые предприятия - всего	из них			крестьянские (фермерские) хозяйства	индивидуальные предприниматели	
				малые предприятия (без микропредприятий)	микропредприятия				
<b>Рязанская область</b>	<b>8 862.5</b>	<b>2 392.5</b>	<b>6 470.0</b>	<b>4 722.0</b>	<b>1 748.0</b>	<b>5 183.0</b>	...	...	<b>38.4</b>
<b>Муниципальные районы Рязанской области</b>	<b>8 862.5</b>	<b>2 392.5</b>	<b>6 470.0</b>	<b>4 722.0</b>	<b>1 748.0</b>	<b>5 183.0</b>	...	...	<b>38.4</b>
Ермишинский	322.0	-	322.0	...	...	1 056.0	1 056.0	-	-
Захаровский	990.0	...	...	...	-	-	-	-	...
Кадомский	...	-	...	-	...	1 245.0	1 245.0	-	-
Касимовский	...	-	...	...	...	...	...	-	-
Клепиковский	288.0	-	288.0	...	...	398.0	...	...	...
Кораблинский	480.0	-	480.0	...	...	-	-	-	-
Милославский	...	...	...	...	-	...	...	-	-
Михайловский	300.0	...	...	155.0	...	...	...	-	...
Алекса́ндро-Невский	142.0	...	...	...	-	-	-	-	3.4
Пителинский	-	-	-	-	-	-	-	-	-
Пронский	390.0	...	...	...	-	166.0	166.0	-	-
Путятинский	-	-	-	-	-	312.0	312.0	-	-
Рыбновский	1 257.5	680.5	577.0	577.0	-	-	-	-	-
Рязский	...	...	-	-	-	...	...	-	-
Рязанский	369.0	...	...	...	-	-	-	-	-
Сапожковский	...	...	-	-	-	...	...	-	...
Сараевский	...	-	...	...	-	95.0	95.0	-	-
Сасовский	-	-	-	-	-	-	-	-	-
Скопинский	...	-	...	...	...	522.0	522.0	-	-
Спасский	-	-	-	-	-	152.0	152.0	-	-
Старожиловский	478.0	...	...	-	...	...	...	-	-
Ухоловский	465.0	-	465.0	...	...	...	...	-	-
Чучковский	391.0	-	391.0	-	391.0	315.0	315.0	-	-
Шацкий	...	-	...	...	-	...	...	-	...
Шиловский	755.0	...	...	550.0	...	...	...	-	-
<b>Городские округа Рязанской области</b>	-	-	-	-	-	-	-	-	-
г. Рязань	-	-	-	-	-	-	-	-	-
г. Касимов	-	-	-	-	-	-	-	-	-
г. Сасово	-	-	-	-	-	-	-	-	-
г. Скопин	-	-	-	-	-	-	-	-	-



**23. ПОСЕВНАЯ ПЛОЩАДЬ КУКУРУЗЫ НА ЗЕРНО ПОД УРОЖАЙ 2021 Г. ПО КАТЕГОРИЯМ ХОЗЯЙСТВ**  
(гектаров)

	Сельскохозяйственные организации - всего	в том числе				Крестьянские (фермерские) хозяйства и индивидуальные предприниматели - всего	в том числе		Личные подсобные и другие индивидуальные хозяйства граждан сельских населённых пунктов
		сельскохозяйственные организации, не относящиеся к субъектам малого предпринимательства	малые предприятия - всего	из них			крестьянские (фермерские) хозяйства	индивидуальные предприниматели	
				малые предприятия (без микропредприятий)	микропредприятия				
<b>Рязанская область</b>	<b>21 900.5</b>	<b>13 469.5</b>	<b>8 431.0</b>	<b>6 691.0</b>	<b>1 740.0</b>	<b>3 258.0</b>	<b>3 258.0</b>	-	-
<b>Муниципальные районы Рязанской области</b>	<b>21 900.5</b>	<b>13 469.5</b>	<b>8 431.0</b>	<b>6 691.0</b>	<b>1 740.0</b>	<b>3 258.0</b>	<b>3 258.0</b>	-	-
Ермишинский	...	-	...	...	-	-	-	-	-
Захаровский	1 433.0	...	...	...	-	-	-	-	-
Кадомский	-	-	-	-	-	-	-	-	-
Касимовский	-	-	-	-	-	-	-	-	-
Клепиковский	-	-	-	-	-	-	-	-	-
Кораблинский	...	-	...	...	-	-	-	-	-
Милославский	1 234.0	...	...	-	...	-	-	-	-
Михайловский	1 847.0	...	...	1 367.0	...	...	...	-	-
Алекса́ндро-Невский	2 915.5	2 915.5	-	-	-	...	...	-	-
Пителинский	-	-	-	-	-	-	-	-	-
Пронский	2 251.0	...	...	...	...	340.0	340.0	-	-
Путятинский	...	-	...	...	-	...	...	-	-
Рыбновский	1 100.0	1 100.0	-	-	-	...	...	-	-
Ряжский	2 107.0	...	...	...	...	-	-	-	-
Рязанский	...	...	...	...	-	-	-	-	-
Сапожковский	-	-	-	-	-	920.0	920.0	-	-
Сараевский	...	...	...	...	-	...	...	-	-
Сасовский	1 147.0	...	...	...	...	-	-	-	-
Скопинский	...	-	...	...	-	...	...	-	-
Спасский	-	-	-	-	-	-	-	-	-
Старожиловский	2 015.0	1 161.0	854.0	854.0	-	-	-	-	-
Ухоловский	...	-	...	...	-	...	...	-	-
Чучковский	...	...	...	...	-	-	-	-	-
Шацкий	...	...	...	-	...	-	-	-	-
Шиловский	...	-	...	...	-	...	...	-	-
<b>Городские округа Рязанской области</b>	-	-	-	-	-	-	-	-	-
г. Рязань	-	-	-	-	-	-	-	-	-
г. Касимов	-	-	-	-	-	-	-	-	-
г. Сасово	-	-	-	-	-	-	-	-	-
г. Скопин	-	-	-	-	-	-	-	-	-



**24. ПОСЕВНАЯ ПЛОЩАДЬ ГРЕЧИХИ ПОД УРОЖАЙ 2021 Г. ПО КАТЕГОРИЯМ ХОЗЯЙСТВ**

(гектаров)

	Сельскохозяйственные организации - всего	в том числе				Крестьянские (фермерские) хозяйства и индивидуальные предприниматели - всего	в том числе		Личные подсобные и другие индивидуальные хозяйства граждан сельских населённых пунктов
		сельскохозяйственные организации, не относящиеся к субъектам малого предпринимательства	малые предприятия - всего	из них			крестьянские (фермерские) хозяйства	индивидуальные предприниматели	
				малые предприятия (без микропредприятий)	микропредприятия				
<b>Рязанская область</b>	<b>1 375.0</b>	...	...	<b>1 025.0</b>	...	<b>546.0</b>	<b>546.0</b>	-	-
<b>Муниципальные районы Рязанской области</b>	<b>1 375.0</b>	...	...	<b>1 025.0</b>	...	<b>546.0</b>	<b>546.0</b>	-	-
Ермишинский	-	-	-	-	-	-	-	-	-
Захаровский	...	-	...	...	-	-	-	-	-
Кадомский	-	-	-	-	-	-	-	-	-
Касимовский	-	-	-	-	-	-	-	-	-
Клепиковский	-	-	-	-	-	-	-	-	-
Кораблинский	-	-	-	-	-	-	-	-	-
Милославский	-	-	-	-	-	-	-	-	-
Михайловский	...	-	...	...	-	...	...	-	-
Алекса́ндро-Невский	-	-	-	-	-	-	-	-	-
Пителинский	-	-	-	-	-	...	...	-	-
Пронский	-	-	-	-	-	-	-	-	-
Путятинский	...	-	...	...	-	-	-	-	-
Рыбновский	...	...	-	-	-	...	...	-	-
Рязский	...	...	-	-	-	-	-	-	-
Рязанский	-	-	-	-	-	-	-	-	-
Сапожковский	-	-	-	-	-	...	...	-	-
Сараевский	-	-	-	-	-	-	-	-	-
Сасовский	...	-	...	-	...	-	-	-	-
Скопинский	...	-	...	-	...	-	-	-	-
Спасский	-	-	-	-	-	...	...	-	-
Старожиловский	-	-	-	-	-	-	-	-	-
Ухоловский	-	-	-	-	-	-	-	-	-
Чучковский	-	-	-	-	-	-	-	-	-
Щацкий	...	-	...	...	-	-	-	-	-
Шилловский	-	-	-	-	-	-	-	-	-
<b>Городские округа Рязанской области</b>	-	-	-	-	-	-	-	-	-
г. Рязань	-	-	-	-	-	-	-	-	-
г. Касимов	-	-	-	-	-	-	-	-	-
г. Сасово	-	-	-	-	-	-	-	-	-
г. Скопин	-	-	-	-	-	-	-	-	-



**25. ПОСЕВНАЯ ПЛОЩАДЬ ЗЕРНОБОБОВЫХ КУЛЬТУР ПОД УРОЖАЙ 2021 Г. ПО КАТЕГОРИЯМ ХОЗЯЙСТВ**

(гектаров)

	Сельскохозяйственные организации - всего	в том числе				Крестьянские (фермерские) хозяйства и индивидуальные предприниматели - всего	в том числе		Личные подсобные и другие индивидуальные хозяйства граждан сельских населённых пунктов
		сельскохозяйственные организации, не относящиеся к субъектам малого предпринимательства	малые предприятия - всего	из них			крестьянские (фермерские) хозяйства	индивидуальные предприниматели	
				малые предприятия (без микропредприятий)	микропредприятия				
<b>Рязанская область</b>	<b>36 232.3</b>	<b>14 784.3</b>	<b>21 448.0</b>	<b>18 022.0</b>	<b>3 426.0</b>	<b>8 551.0</b>	<b>8 313.0</b>	<b>238.0</b>	<b>10.3</b>
<b>Муниципальные районы Рязанской области</b>	<b>36 232.3</b>	<b>14 784.3</b>	<b>21 448.0</b>	<b>18 022.0</b>	<b>3 426.0</b>	<b>8 551.0</b>	<b>8 313.0</b>	<b>238.0</b>	<b>10.3</b>
Ермишинский	247.0	-	247.0	247.0	-	135.0	135.0	-	-
Захаровский	2 248.0	1 340.0	908.0	908.0	-	-	-	-	-
Кадомский	-	-	-	-	-	-	-	-	-
Касимовский	505.0	120.0	385.0	385.0	-	-	-	-	-
Клепиковский	-	-	-	-	-	74.0	74.0	-	-
Кораблинский	825.0	-	825.0	825.0	-	-	-	-	-
Милославский	4 313.0	2 513.0	1 800.0	1 800.0	-	120.0	120.0	-	-
Михайловский	2 974.0	500.0	2 474.0	1 644.0	830.0	760.0	730.0	30.0	-
Алекса́ндро-Невский	1 876.5	1 876.5	-	-	-	-	-	-	10.3
Пителинский	-	-	-	-	-	-	-	-	-
Пронский	1 160.0	500.0	660.0	90.0	570.0	20.0	20.0	-	-
Путятинский	3 330.0	-	3 330.0	2 595.0	735.0	708.0	708.0	-	-
Рыбновский	1 451.5	1 421.5	30.0	30.0	-	20.0	20.0	-	-
Ряжский	415.0	60.0	355.0	355.0	-	-	-	-	-
Рязанский	3 854.8	1 715.8	2 139.0	2 139.0	-	198.0	198.0	-	-
Сапожковский	1 569.0	-	1 569.0	1 569.0	-	1 220.0	1 220.0	-	-
Сараевский	3 429.0	963.0	2 466.0	2 466.0	-	2 615.0	2 590.0	25.0	-
Сасовский	2 910.0	2 143.0	767.0	550.0	217.0	-	-	-	-
Скопинский	547.5	393.5	154.0	154.0	-	5.0	5.0	-	-
Спасский	69.0	-	69.0	69.0	-	715.0	715.0	-	-
Старожиловский	1 251.0	699.0	552.0	552.0	-	423.0	240.0	183.0	-
Ухоловский	1 539.0	-	1 539.0	789.0	750.0	1 238.0	1 238.0	-	-
Чучковский	402.0	198.0	204.0	-	204.0	300.0	300.0	-	-
Шацкий	1 251.0	341.0	910.0	790.0	120.0	-	-	-	-
Шиловский	65.0	-	65.0	65.0	-	-	-	-	-
<b>Городские округа Рязанской области</b>	<b>-</b>	<b>-</b>	<b>-</b>	<b>-</b>	<b>-</b>	<b>-</b>	<b>-</b>	<b>-</b>	<b>-</b>
г. Рязань	-	-	-	-	-	-	-	-	-
г. Касимов	-	-	-	-	-	-	-	-	-
г. Сасово	-	-	-	-	-	-	-	-	-
г. Скопин	-	-	-	-	-	-	-	-	-



**26. ПОСЕВНАЯ ПЛОЩАДЬ ТЕХНИЧЕСКИХ КУЛЬТУР ПОД УРОЖАЙ 2021 Г. ПО КАТЕГОРИЯМ ХОЗЯЙСТВ**  
(гектаров)

	Сельскохозяйственные организации - всего	в том числе				Крестьянские (фермерские) хозяйства и индивидуальные предприниматели - всего	в том числе		Личные подсобные и другие индивидуальные хозяйства граждан сельских населённых пунктов
		сельскохозяйственные организации, не относящиеся к субъектам малого предпринимательства	малые предприятия - всего	из них			крестьянские (фермерские) хозяйства	индивидуальные предприниматели	
				малые предприятия (без микропредприятий)	микропредприятия				
<b>Рязанская область</b>	<b>194 167.2</b>	<b>115 874.2</b>	<b>78 203.0</b>	<b>60 744.0</b>	<b>17 459.0</b>	<b>26 021.0</b>	<b>25 196.0</b>	<b>825.0</b>	<b>-</b>
<b>Муниципальные районы Рязанской области</b>	<b>194 167.2</b>	<b>115 874.2</b>	<b>78 203.0</b>	<b>60 744.0</b>	<b>17 459.0</b>	<b>26 021.0</b>	<b>25 196.0</b>	<b>825.0</b>	<b>-</b>
Ермишинский	-	-	-	-	-	-	-	-	-
Захаровский	8 372.0	...	...	...	-	-	-	-	-
Кадомский	-	-	-	-	-	-	-	-	-
Касимовский	-	-	-	-	-	...	-	...	-
Клепиковский	-	-	-	-	-	-	-	-	-
Кораблинский	8 225.0	5 948.0	2 277.0	...	...	-	-	-	-
Милославский	19 815.0	15 034.0	4 691.0	...	...	...	...	-	-
Михайловский	18 036.1	9 182.1	8 854.0	...	...	1 942.0	...	...	-
Алекса́ндро-Невский	14 388.5	...	...	...	-	...	...	-	-
Пителинский	...	...	-	-	-	-	-	-	-
Пронский	5 720.0	...	...	-	...	-	-	-	-
Путятинский	2 021.0	-	2 021.0	...	...	999.0	999.0	-	-
Рыбновский	1 686.0	...	...	...	-	...	...	-	-
Ряжский	13 070.0	...	...	...	...	...	...	-	-
Рязанский	782.4	...	...	...	-	...	...	-	-
Сапожковский	...	-	...	...	-	7 322.0	7 322.0	-	-
Сараевский	25 189.0	14 417.0	10 772.0	...	...	3 828.0	...	...	-
Сасовский	12 565.0	9 347.0	3 218.0	...	...	...	...	-	-
Скопинский	20 340.2	6 617.2	13 723.0	10 035.0	3 688.0	...	...	-	-
Спасский	4 421.0	...	...	...	...	...	...	-	-
Старожиловский	5 209.0	2 254.0	2 955.0	2 955.0	-	...	-	...	-
Ухоловский	8 104.0	4 044.0	4 060.0	2 680.0	1 380.0	6 242.0	...	...	-
Чучковский	5 073.0	...	...	...	...	...	...	-	-
Шацкий	15 753.0	...	...	2 592.0	...	...	...	-	-
Шиловский	...	...	...	...	-	...	...	-	-
<b>Городские округа Рязанской области</b>	<b>-</b>	<b>-</b>	<b>-</b>	<b>-</b>	<b>-</b>	<b>-</b>	<b>-</b>	<b>-</b>	<b>-</b>
г. Рязань	-	-	-	-	-	-	-	-	-
г. Касимов	-	-	-	-	-	-	-	-	-
г. Сасово	-	-	-	-	-	-	-	-	-
г. Скопин	-	-	-	-	-	-	-	-	-



**27. ПОСЕВНАЯ ПЛОЩАДЬ САХАРНОЙ СВЕКЛЫ ПОД УРОЖАЙ 2021 Г. ПО КАТЕГОРИЯМ ХОЗЯЙСТВ**

(гектаров)

	Сельскохозяйственные организации - всего	в том числе				Крестьянские (фермерские) хозяйства и индивидуальные предприниматели - всего	в том числе		Личные подсобные и другие индивидуальные хозяйства граждан сельских населённых пунктов
		сельскохозяйственные организации, не относящиеся к субъектам малого предпринимательства	малые предприятия - всего	из них			крестьянские (фермерские) хозяйства	индивидуальные предприниматели	
				малые предприятия (без микропредприятий)	микропредприятия				
<b>Рязанская область</b>	<b>6 468.5</b>	<b>5 600.5</b>	<b>868.0</b>	...	...	-	-	-	
<b>Муниципальные районы Рязанской области</b>	<b>6 468.5</b>	<b>5 600.5</b>	<b>868.0</b>	...	...	-	-	-	
Ермишинский	-	-	-	-	-	-	-	-	
Захаровский	-	-	-	-	-	-	-	-	
Кадомский	-	-	-	-	-	-	-	-	
Касимовский	-	-	-	-	-	-	-	-	
Клепиковский	-	-	-	-	-	-	-	-	
Кораблинский	-	-	-	-	-	-	-	-	
Милославский	-	-	-	-	-	-	-	-	
Михайловский	-	-	-	-	-	-	-	-	
Алекса́ндро-Невский	...	...	...	...	-	-	-	-	
Пителинский	-	-	-	-	-	-	-	-	
Пронский	-	-	-	-	-	-	-	-	
Путятинский	-	-	-	-	-	-	-	-	
Рыбновский	-	-	-	-	-	-	-	-	
Рязский	-	-	-	-	-	-	-	-	
Рязанский	-	-	-	-	-	-	-	-	
Сапожковский	-	-	-	-	-	-	-	-	
Сараевский	-	-	-	-	-	-	-	-	
Сасовский	...	...	...	...	...	-	-	-	
Скопинский	-	-	-	-	-	-	-	-	
Спасский	-	-	-	-	-	-	-	-	
Старожиловский	-	-	-	-	-	-	-	-	
Ухоловский	-	-	-	-	-	-	-	-	
Чучковский	-	-	-	-	-	-	-	-	
Щацкий	-	-	-	-	-	-	-	-	
Шиловский	-	-	-	-	-	-	-	-	
<b>Городские округа Рязанской области</b>	-	-	-	-	-	-	-	-	
г. Рязань	-	-	-	-	-	-	-	-	
г. Касимов	-	-	-	-	-	-	-	-	
г. Сасово	-	-	-	-	-	-	-	-	
г. Скопин	-	-	-	-	-	-	-	-	



**28. ПОСЕВНАЯ ПЛОЩАДЬ ПОДСОЛНЕЧНИКА НА ЗЕРНО ПОД УРОЖАЙ 2021 Г. ПО КАТЕГОРИЯМ ХОЗЯЙСТВ**

(гектаров)

	Сельскохозяйственные организации - всего	в том числе				Крестьянские (фермерские) хозяйства и индивидуальные предприниматели - всего	в том числе		Личные подсобные и другие индивидуальные хозяйства граждан сельских населённых пунктов
		сельскохозяйственные организации, не относящиеся к субъектам малого предпринимательства	малые предприятия - всего	из них			крестьянские (фермерские) хозяйства	индивидуальные предприниматели	
				малые предприятия (без микропредприятий)	микропредприятия				
<b>Рязанская область</b>	<b>69 252.4</b>	<b>44 009.4</b>	<b>25 153.0</b>	<b>18 702.0</b>	<b>6 451.0</b>	<b>9 196.0</b>	...	...	-
<b>Муниципальные районы Рязанской области</b>	<b>69 252.4</b>	<b>44 009.4</b>	<b>25 153.0</b>	<b>18 702.0</b>	<b>6 451.0</b>	<b>9 196.0</b>	...	...	-
Ермишинский	-	-	-	-	-	-	-	-	-
Захаровский	...	-	...	...	-	-	-	-	-
Кадомский	-	-	-	-	-	-	-	-	-
Касимовский	-	-	-	-	-	...	-	...	-
Клепиковский	-	-	-	-	-	-	-	-	-
Кораблинский	1 687.0	...	...	...	...	-	-	-	-
Милославский	8 550.0	...	...	...	...	...	-	-	-
Михайловский	...	-	...	...	-	...	-	-	-
Алекса́ндро-Невский	8 005.5	...	...	...	-	...	...	-	-
Пителинский	...	...	-	-	-	-	-	-	-
Пронский	...	-	...	-	...	-	-	-	-
Путятинский	-	-	-	-	-	...	...	-	-
Рыбновский	...	...	-	-	-	-	-	-	-
Рязский	...	...	-	-	-	...	...	-	-
Рязанский	-	-	-	-	-	-	-	-	-
Сапожковский	...	-	...	...	-	...	...	-	-
Сараевский	11 500.0	...	...	...	...	...	-	-	-
Сасовский	5 935.0	...	...	...	...	-	-	-	-
Скопинский	8 695.9	...	...	5 405.0	...	...	-	-	-
Спасский	-	-	-	-	-	-	-	-	-
Старожиловский	-	-	-	-	-	-	-	-	-
Ухоловский	5 330.0	...	...	...	...	...	...	...	-
Чучковский	...	...	...	...	...	-	-	-	-
Щацкий	...	...	...	...	...	...	...	-	-
Шилловский	-	-	-	-	-	-	-	-	-
<b>Городские округа Рязанской области</b>	-	-	-	-	-	-	-	-	-
г. Рязань	-	-	-	-	-	-	-	-	-
г. Касимов	-	-	-	-	-	-	-	-	-
г. Сасово	-	-	-	-	-	-	-	-	-
г. Скопин	-	-	-	-	-	-	-	-	-





**29. ПОСЕВНАЯ ПЛОЩАДЬ СОИ НА ЗЕРНО ПОД УРОЖАЙ 2021 Г. ПО КАТЕГОРИЯМ ХОЗЯЙСТВ**

(гектаров)

	Сельскохозяйственные организации - всего	в том числе				Крестьянские (фермерские) хозяйства и индивидуальные предприниматели - всего	в том числе		Личные подсобные и другие индивидуальные хозяйства граждан сельских населённых пунктов
		сельскохозяйственные организации, не относящиеся к субъектам малого предпринимательства	малые предприятия - всего	из них			крестьянские (фермерские) хозяйства	индивидуальные предприниматели	
				малые предприятия (без микропредприятий)	микропредприятия				
<b>Рязанская область</b>	<b>54 394.6</b>	<b>36 484.6</b>	<b>17 910.0</b>	...	...	<b>5 329.0</b>	...	...	-
<b>Муниципальные районы Рязанской области</b>	<b>54 394.6</b>	<b>36 484.6</b>	<b>17 910.0</b>	...	...	<b>5 329.0</b>	...	...	-
Ермишинский	-	-	-	-	-	-	-	-	-
Захаровский	...	...	...	...	-	-	-	-	-
Кадомский	-	-	-	-	-	-	-	-	-
Касимовский	-	-	-	-	-	-	-	-	-
Клепиковский	-	-	-	-	-	-	-	-	-
Кораблинский	4 426.0	...	...	...	-	-	-	-	-
Милославский	4 258.0	...	...	...	...	-	-	-	-
Михайловский	...	...	...	1 014.0	...	...	...	-	-
Алекса́ндро-Невский	...	...	-	-	-	...	...	-	-
Пителинский	-	-	-	-	-	-	-	-	-
Пронский	...	...	-	-	-	-	-	-	-
Путятинский	2 021.0	-	2 021.0	...	...	...	...	-	-
Рыбновский	206.0	...	...	...	-	-	-	-	-
Рязский	...	...	...	...	...	-	-	-	-
Рязанский	...	...	...	...	-	-	-	-	-
Сапожковский	...	-	...	...	-	...	...	-	-
Сараевский	7 380.0	...	...	...	-	...	...	...	-
Сасовский	...	...	...	-	...	...	...	-	-
Скопинский	5 432.6	...	...	...	...	-	-	-	-
Спасский	...	...	-	-	-	-	-	-	-
Старожиловский	301.0	...	...	...	-	-	-	-	-
Ухоловский	2 109.0	...	...	...	...	...	...	-	-
Чучковский	...	...	-	-	-	-	-	-	-
Щацкий	...	...	...	...	...	-	-	-	-
Шиловский	-	-	-	-	-	...	...	-	-
<b>Городские округа Рязанской области</b>	-	-	-	-	-	-	-	-	-
г. Рязань	-	-	-	-	-	-	-	-	-
г. Касимов	-	-	-	-	-	-	-	-	-
г. Сасово	-	-	-	-	-	-	-	-	-
г. Скопин	-	-	-	-	-	-	-	-	-



**30. ПОСЕВНАЯ ПЛОЩАДЬ РАПСА ПОД УРОЖАЙ 2021 Г. ПО КАТЕГОРИЯМ ХОЗЯЙСТВ**  
(гектаров)

	Сельскохозяйственные организации - всего	в том числе				Крестьянские (фермерские) хозяйства и индивидуальные предприниматели - всего	в том числе		Личные подсобные и другие индивидуальные хозяйства граждан сельских населённых пунктов
		сельскохозяйственные организации, не относящиеся к субъектам малого предпринимательства	малые предприятия - всего	из них			крестьянские (фермерские) хозяйства	индивидуальные предприниматели	
				малые предприятия (без микропредприятий)	микропредприятия				
<b>Рязанская область</b>	<b>54 917.3</b>	<b>23 602.3</b>	<b>31 315.0</b>	...	...	<b>10 282.0</b>	...	...	-
<b>Муниципальные районы Рязанской области</b>	<b>54 917.3</b>	<b>23 602.3</b>	<b>31 315.0</b>	...	...	<b>10 282.0</b>	...	...	-
Ермишинский	-	-	-	-	-	-	-	-	-
Захаровский	5 064.0	-	5 064.0	5 064.0	-	-	-	-	-
Кадомский	-	-	-	-	-	-	-	-	-
Касимовский	-	-	-	-	-	-	-	-	-
Клепиковский	-	-	-	-	-	-	-	-	-
Кораблинский	2 112.0	...	...	...	-	-	-	-	-
Милославский	6 672.0	...	...	...	-	-	-	-	-
Михайловский	10 425.1	...	...	4 376.0	...	...	...	-	-
Алекса́ндро-Невский	...	...	-	-	-	...	...	-	-
Пителинский	-	-	-	-	-	-	-	-	-
Пронский	...	...	-	-	-	-	-	-	-
Путятинский	-	-	-	-	-	...	...	-	-
Рыбновский	...	-	...	...	-	-	-	-	-
Ряжский	4 540.0	...	...	...	-	-	-	-	-
Рязанский	...	...	-	-	-	...	...	-	-
Сапожковский	...	-	...	...	-	...	...	-	-
Сараевский	6 279.0	...	...	...	-	...	...	-	-
Сасовский	...	-	...	-	...	-	-	-	-
Скопинский	4 468.3	1 830.3	2 638.0	...	...	-	-	-	-
Спаский	...	...	...	...	...	-	-	-	-
Старожиловский	4 814.0	...	...	...	-	...	-	...	-
Ухоловский	665.0	-	665.0	...	...	2 462.0	2 462.0	-	-
Чучковский	...	-	...	-	...	...	...	-	-
Щацкий	...	-	...	-	...	-	-	-	-
Шилловский	...	...	-	-	-	-	-	-	-
<b>Городские округа Рязанской области</b>	-	-	-	-	-	-	-	-	-
г. Рязань	-	-	-	-	-	-	-	-	-
г. Касимов	-	-	-	-	-	-	-	-	-
г. Сасово	-	-	-	-	-	-	-	-	-
г. Скопин	-	-	-	-	-	-	-	-	-



**31. ПОСЕВНАЯ ПЛОЩАДЬ КАРТОФЕЛЯ ПОД УРОЖАЙ 2021 Г. ПО КАТЕГОРИЯМ ХОЗЯЙСТВ**  
(гектаров)

	Сельскохозяйственные организации - всего	в том числе				Крестьянские (фермерские) хозяйства и индивидуальные предприниматели - всего	в том числе		Личные подсобные и другие индивидуальные хозяйства граждан сельских населённых пунктов
		сельскохозяйственные организации, не относящиеся к субъектам малого предпринимательства	малые предприятия - всего	из них			крестьянские (фермерские) хозяйства	индивидуальные предприниматели	
				малые предприятия (без микропредприятий)	микропредприятия				
<b>Рязанская область</b>	<b>4 246.6</b>	<b>2 165.6</b>	<b>2 081.0</b>	<b>1 858.0</b>	<b>223.0</b>	<b>425.2</b>	...	...	<b>8 498.9</b>
<b>Муниципальные районы Рязанской области</b>	<b>4 246.6</b>	<b>2 165.6</b>	<b>2 081.0</b>	<b>1 858.0</b>	<b>223.0</b>	<b>425.2</b>	...	...	<b>8 470.4</b>
Ермишинский	-	-	-	-	-	...	...	-	76.4
Захаровский	...	...	-	-	-	-	-	-	322.1
Кадомский	-	-	-	-	-	-	-	-	38.8
Касимовский	750.0	...	...	...	-	79.0	79.0	-	536.9
Клепиковский	...	-	...	...	...	249.0	249.0	-	287.5
Кораблинский	...	-	...	-	...	-	-	-	323.5
Милославский	...	-	...	...	-	...	...	-	176.6
Михайловский	...	...	...	...	-	48.0	48.0	-	742.7
Алекسانдро-Невский	-	-	-	-	-	-	-	-	175.0
Пителинский	-	-	-	-	-	-	-	-	64.3
Пронский	-	-	-	-	-	...	...	-	178.8
Путятинский	-	-	-	-	-	-	-	-	235.5
Рыбновский	25.0	...	...	-	...	...	...	-	725.6
Рязжский	-	-	-	-	-	-	-	-	159.8
Рязанский	...	...	-	-	-	-	-	-	878.3
Сапожковский	-	-	-	-	-	...	...	-	215.5
Сараевский	-	-	-	-	-	-	-	-	296.9
Сасовский	-	-	-	-	-	-	-	-	288.6
Скопинский	267.0	...	...	...	...	...	...	-	689.6
Спасский	...	-	...	...	-	...	...	-	493.8
Старожиловский	-	-	-	-	-	-	-	-	248.2
Ухоловский	-	-	-	-	-	-	-	-	218.0
Чучковский	-	-	-	-	-	-	-	-	155.5
Шацкий	...	-	...	...	-	-	-	-	497.4
Шилловский	...	-	...	...	-	...	...	-	445.1
<b>Городские округа Рязанской области</b>	-	-	-	-	-	-	-	-	<b>28.5</b>
г. Рязань	-	-	-	-	-	-	-	-	-
г. Касимов	-	-	-	-	-	-	-	-	-
г. Сасово	-	-	-	-	-	-	-	-	-
г. Скопин	-	-	-	-	-	-	-	-	28.5



**32. ПОСЕВНАЯ ПЛОЩАДЬ ОВОЩНЫХ И БАХЧЕВЫХ КУЛЬТУР ПОД УРОЖАЙ 2021 Г. ПО КАТЕГОРИЯМ ХОЗЯЙСТВ**  
(гектаров)

	Сельскохозяйственные организации - всего	в том числе				Крестьянские (фермерские) хозяйства и индивидуальные предприниматели - всего	в том числе		Личные подсобные и другие индивидуальные хозяйства граждан сельских населённых пунктов
		сельскохозяйственные организации, не относящиеся к субъектам малого предпринимательства	малые предприятия - всего	из них			крестьянские (фермерские) хозяйства	индивидуальные предприниматели	
				малые предприятия (без микропредприятий)	микропредприятия				
<b>Рязанская область</b>	<b>281.2</b>	<b>30.6</b>	<b>250.6</b>	...	...	<b>221.9</b>	...	...	<b>1 795.6</b>
<b>Муниципальные районы Рязанской области</b>	<b>281.2</b>	<b>30.6</b>	<b>250.6</b>	...	...	<b>221.9</b>	...	...	<b>1 790.2</b>
Ермишинский	-	-	-	-	-	-	-	-	13.0
Захаровский	-	-	-	-	-	...	...	-	34.0
Кадомский	-	-	-	-	-	-	-	-	7.9
Касимовский	...	...	-	-	-	-	-	-	77.9
Клепиковский	-	-	-	-	-	-	-	-	78.4
Кораблинский	-	-	-	-	-	-	-	-	82.1
Милославский	-	-	-	-	-	-	-	-	33.2
Михайловский	-	-	-	-	-	56.1	...	...	126.8
Алекса́ндро-Невский	-	-	-	-	-	-	-	-	23.8
Пителинский	-	-	-	-	-	-	-	-	14.4
Пронский	-	-	-	-	-	...	...	-	24.2
Путятинский	-	-	-	-	-	-	-	-	24.6
Рыбновский	196.2	...	...	-	...	126.5	...	...	267.5
Ряжский	-	-	-	-	-	-	-	-	41.4
Рязанский	-	-	-	-	-	-	-	-	211.3
Сапожковский	-	-	-	-	-	-	-	-	29.7
Сараевский	-	-	-	-	-	-	-	-	58.9
Сасовский	-	-	-	-	-	-	-	-	73.3
Скопинский	-	-	-	-	-	-	-	-	128.5
Спасский	...	-	...	...	-	...	...	-	125.5
Старожиловский	-	-	-	-	-	...	...	-	51.4
Ухоловский	-	-	-	-	-	-	-	-	29.9
Чучковский	-	-	-	-	-	-	-	-	18.6
Шацкий	-	-	-	-	-	-	-	-	112.8
Шилловский	...	-	...	...	-	...	...	-	101.0
<b>Городские округа Рязанской области</b>	-	-	-	-	-	-	-	-	<b>5.3</b>
г. Рязань	-	-	-	-	-	-	-	-	-
г. Касимов	-	-	-	-	-	-	-	-	-
г. Сасово	-	-	-	-	-	-	-	-	-
г. Скопин	-	-	-	-	-	-	-	-	5.3



**33. ПОСЕВНАЯ ПЛОЩАДЬ ОВОЩЕЙ ОТКРЫТОГО ГРУНТА ПОД УРОЖАЙ 2021 Г. ПО КАТЕГОРИЯМ ХОЗЯЙСТВ**

(гектаров)

	Сельскохозяйственные организации - всего	в том числе				Крестьянские (фермерские) хозяйства и индивидуальные предприниматели - всего	в том числе		Личные подсобные и другие индивидуальные хозяйства граждан сельских населённых пунктов
		сельскохозяйственные организации, не относящиеся к субъектам малого предпринимательства	малые предприятия - всего	из них			крестьянские (фермерские) хозяйства	индивидуальные предприниматели	
				малые предприятия (без микропредприятий)	микропредприятия				
<b>Рязанская область</b>	<b>281.2</b>	<b>30.6</b>	<b>250.6</b>	...	...	<b>221.9</b>	...	...	<b>1 670.7</b>
<b>Муниципальные районы Рязанской области</b>	<b>281.2</b>	<b>30.6</b>	<b>250.6</b>	...	...	<b>221.9</b>	...	...	<b>1 665.5</b>
Ермишинский	-	-	-	-	-	-	-	-	12.0
Захаровский	-	-	-	-	-	...	...	-	30.6
Кадомский	-	-	-	-	-	-	-	-	7.5
Касимовский	...	...	-	-	-	-	-	-	68.2
Клепиковский	-	-	-	-	-	-	-	-	70.9
Кораблинский	-	-	-	-	-	-	-	-	75.8
Милославский	-	-	-	-	-	-	-	-	32.5
Михайловский	-	-	-	-	-	56.1	...	...	122.2
Алекса́ндро-Невский	-	-	-	-	-	-	-	-	22.1
Пителинский	-	-	-	-	-	-	-	-	13.5
Пронский	-	-	-	-	-	...	...	-	23.0
Путятинский	-	-	-	-	-	-	-	-	23.2
Рыбновский	196.2	...	...	-	...	126.5	...	...	258.5
Рязский	-	-	-	-	-	-	-	-	39.1
Рязанский	-	-	-	-	-	-	-	-	187.9
Сапожковский	-	-	-	-	-	-	-	-	28.2
Сараевский	-	-	-	-	-	-	-	-	56.4
Сасовский	-	-	-	-	-	-	-	-	67.3
Скопинский	-	-	-	-	-	-	-	-	121.2
Спасский	...	-	...	...	-	...	...	-	109.3
Старожиловский	-	-	-	-	-	...	...	-	46.3
Ухоловский	-	-	-	-	-	-	-	-	29.5
Чучковский	-	-	-	-	-	-	-	-	17.4
Щацкий	-	-	-	-	-	-	-	-	108.8
Шиловский	...	-	...	...	-	...	...	-	94.1
<b>Городские округа Рязанской области</b>	-	-	-	-	-	-	-	-	<b>5.1</b>
г. Рязань	-	-	-	-	-	-	-	-	-
г. Касимов	-	-	-	-	-	-	-	-	-
г. Сасово	-	-	-	-	-	-	-	-	-
г. Скопин	-	-	-	-	-	-	-	-	5.1



**34. ПОСЕВНАЯ ПЛОЩАДЬ КАПУСТЫ ВСЕХ ВИДОВ (ОТКРЫТОГО ГРУНТА), КРОМЕ ЦВЕТНОЙ И БРОККОЛИ ПОД УРОЖАЙ 2021 Г. ПО КАТЕГОРИЯМ ХОЗЯЙСТВ**  
(гектаров)

	Сельскохозяйственные организации - всего	в том числе				Крестьянские (фермерские) хозяйства и индивидуальные предприниматели - всего	в том числе		Личные подсобные и другие индивидуальные хозяйства граждан сельских населённых пунктов
		сельскохозяйственные организации, не относящиеся к субъектам малого предпринимательства	малые предприятия - всего	из них			крестьянские (фермерские) хозяйства	индивидуальные предприниматели	
				малые предприятия (без микропредприятий)	микропредприятия				
<b>Рязанская область</b>	...	...	...	-	...	<b>149.0</b>	...	...	<b>234.7</b>
<b>Муниципальные районы Рязанской области</b>	...	...	...	-	...	<b>149.0</b>	...	...	<b>234.1</b>
Ермишинский	-	-	-	-	-	-	-	-	1.7
Захаровский	-	-	-	-	-	...	...	-	3.1
Кадомский	-	-	-	-	-	-	-	-	0.6
Касимовский	...	...	-	-	-	-	-	-	7.5
Клепиковский	-	-	-	-	-	-	-	-	7.0
Кораблинский	-	-	-	-	-	-	-	-	7.1
Милославский	-	-	-	-	-	-	-	-	3.9
Михайловский	-	-	-	-	-	...	...	...	13.8
Алекса́ндро-Невский	-	-	-	-	-	-	-	-	2.1
Пителинский	-	-	-	-	-	-	-	-	1.6
Пронский	-	-	-	-	-	-	-	-	1.9
Путятинский	-	-	-	-	-	-	-	-	3.2
Рыбновский	...	...	...	-	...	85.0	...	...	82.3
Рязский	-	-	-	-	-	-	-	-	3.1
Рязанский	-	-	-	-	-	-	-	-	19.7
Сапожковский	-	-	-	-	-	-	-	-	2.7
Сараевский	-	-	-	-	-	-	-	-	5.9
Сасовский	-	-	-	-	-	-	-	-	8.4
Скопинский	-	-	-	-	-	-	-	-	14.6
Спасский	-	-	-	-	-	...	...	-	10.6
Старожиловский	-	-	-	-	-	-	-	-	5.4
Ухоловский	-	-	-	-	-	-	-	-	3.9
Чучковский	-	-	-	-	-	-	-	-	2.6
Шацкий	-	-	-	-	-	-	-	-	9.9
Шиловский	-	-	-	-	-	...	...	-	11.5
<b>Городские округа Рязанской области</b>	-	-	-	-	-	-	-	-	<b>0.6</b>
г. Рязань	-	-	-	-	-	-	-	-	-
г. Касимов	-	-	-	-	-	-	-	-	-
г. Сасово	-	-	-	-	-	-	-	-	-
г. Скопин	-	-	-	-	-	-	-	-	0.6



**35. ПОСЕВНАЯ ПЛОЩАДЬ ОГУРЦОВ (ОТКРЫТОГО ГРУНТА) ПОД УРОЖАЙ 2021 Г. ПО КАТЕГОРИЯМ ХОЗЯЙСТВ**

(гектаров)

	Сельскохозяйственные организации - всего	в том числе				Крестьянские (фермерские) хозяйства и индивидуальные предприниматели - всего	в том числе		Личные подсобные и другие индивидуальные хозяйства граждан сельских населённых пунктов
		сельскохозяйственные организации, не относящиеся к субъектам малого предпринимательства	малые предприятия - всего	из них			крестьянские (фермерские) хозяйства	индивидуальные предприниматели	
				малые предприятия (без микропредприятий)	микропредприятия				
<b>Рязанская область</b>	...	...	-	-	-	...	...	-	<b>199.8</b>
<b>Муниципальные районы Рязанской области</b>	...	...	-	-	-	...	...	-	<b>199.2</b>
Ермишинский	-	-	-	-	-	-	-	-	1.1
Захаровский	-	-	-	-	-	-	-	-	3.1
Кадомский	-	-	-	-	-	-	-	-	0.7
Касимовский	-	-	-	-	-	-	-	-	6.6
Клепиковский	-	-	-	-	-	-	-	-	7.5
Кораблинский	-	-	-	-	-	-	-	-	7.3
Милославский	-	-	-	-	-	-	-	-	4.1
Михайловский	-	-	-	-	-	-	-	-	13.5
Алекسانдро-Невский	-	-	-	-	-	-	-	-	2.4
Пителинский	-	-	-	-	-	-	-	-	1.5
Пронский	-	-	-	-	-	-	-	-	3.1
Путятинский	-	-	-	-	-	-	-	-	2.4
Рыбновский	...	...	-	-	-	...	...	-	43.4
Рязский	-	-	-	-	-	-	-	-	3.8
Рязанский	-	-	-	-	-	-	-	-	20.6
Сапожковский	-	-	-	-	-	-	-	-	3.0
Сараевский	-	-	-	-	-	-	-	-	6.3
Сасовский	-	-	-	-	-	-	-	-	7.6
Скопинский	-	-	-	-	-	-	-	-	13.6
Спасский	-	-	-	-	-	...	...	-	14.5
Старожиловский	-	-	-	-	-	-	-	-	4.5
Ухоловский	-	-	-	-	-	-	-	-	3.7
Чучковский	-	-	-	-	-	-	-	-	2.0
Щацкий	-	-	-	-	-	-	-	-	10.9
Шилловский	-	-	-	-	-	-	-	-	12.0
<b>Городские округа Рязанской области</b>	-	-	-	-	-	-	-	-	<b>0.6</b>
г. Рязань	-	-	-	-	-	-	-	-	-
г. Касимов	-	-	-	-	-	-	-	-	-
г. Сасово	-	-	-	-	-	-	-	-	-
г. Скопин	-	-	-	-	-	-	-	-	0.6



**36. ПОСЕВНАЯ ПЛОЩАДЬ ПОМИДОРОВ (ОТКРЫТОГО ГРУНТА) ПОД УРОЖАЙ 2021 Г. ПО КАТЕГОРИЯМ ХОЗЯЙСТВ**

(гектаров)

	Сельскохозяйственные организации - всего	в том числе				Крестьянские (фермерские) хозяйства и индивидуальные предприниматели - всего	в том числе		Личные подсобные и другие индивидуальные хозяйства граждан сельских населённых пунктов
		сельскохозяйственные организации, не относящиеся к субъектам малого предпринимательства	малые предприятия - всего	из них			крестьянские (фермерские) хозяйства	индивидуальные предприниматели	
				малые предприятия (без микропредприятий)	микропредприятия				
<b>Рязанская область</b>	-	-	-	-	-	...	-	...	<b>198.4</b>
<b>Муниципальные районы Рязанской области</b>	-	-	-	-	-	...	-	...	<b>197.8</b>
Ермишинский	-	-	-	-	-	-	-	-	1.3
Захаровский	-	-	-	-	-	-	-	-	3.3
Кадомский	-	-	-	-	-	-	-	-	1.0
Касимовский	-	-	-	-	-	-	-	-	8.0
Клепиковский	-	-	-	-	-	-	-	-	8.2
Кораблинский	-	-	-	-	-	-	-	-	8.5
Милославский	-	-	-	-	-	-	-	-	5.7
Михайловский	-	-	-	-	-	...	-	...	15.2
Алекса́ндро-Невский	-	-	-	-	-	-	-	-	2.8
Пителинский	-	-	-	-	-	-	-	-	1.6
Пронский	-	-	-	-	-	-	-	-	3.4
Путятинский	-	-	-	-	-	-	-	-	2.4
Рыбновский	-	-	-	-	-	-	-	-	21.1
Рязский	-	-	-	-	-	-	-	-	4.6
Рязанский	-	-	-	-	-	-	-	-	20.8
Сапожковский	-	-	-	-	-	-	-	-	4.1
Сараевский	-	-	-	-	-	-	-	-	7.2
Сасовский	-	-	-	-	-	-	-	-	9.1
Скопинский	-	-	-	-	-	-	-	-	14.3
Спасский	-	-	-	-	-	-	-	-	16.7
Старожиловский	-	-	-	-	-	-	-	-	5.2
Ухоловский	-	-	-	-	-	-	-	-	4.5
Чучковский	-	-	-	-	-	-	-	-	2.2
Щацкий	-	-	-	-	-	-	-	-	12.8
Шилловский	-	-	-	-	-	-	-	-	13.8
<b>Городские округа Рязанской области</b>	-	-	-	-	-	-	-	-	<b>0.6</b>
г. Рязань	-	-	-	-	-	-	-	-	-
г. Касимов	-	-	-	-	-	-	-	-	-
г. Сасово	-	-	-	-	-	-	-	-	-
г. Скопин	-	-	-	-	-	-	-	-	0.6





**37. ПОСЕВНАЯ ПЛОЩАДЬ СВЕКЛЫ СТОЛОВОЙ (ОТКРЫТОГО ГРУНТА) ПОД УРОЖАЙ 2021 Г. ПО КАТЕГОРИЯМ ХОЗЯЙСТВ**

(гектаров)

	Сельскохозяйственные организации - всего	в том числе				Крестьянские (фермерские) хозяйства и индивидуальные предприниматели - всего	в том числе		Личные подсобные и другие индивидуальные хозяйства граждан сельских населённых пунктов
		сельскохозяйственные организации, не относящиеся к субъектам малого предпринимательства	малые предприятия - всего	из них			крестьянские (фермерские) хозяйства	индивидуальные предприниматели	
				малые предприятия (без микропредприятий)	микропредприятия				
<b>Рязанская область</b>	<b>105.2</b>	...	...	...	...	...	...	<b>119.7</b>	
<b>Муниципальные районы Рязанской области</b>	<b>105.2</b>	...	...	...	...	...	...	<b>119.2</b>	
Ермишинский	-	-	-	-	-	-	-	1.0	
Захаровский	-	-	-	-	-	-	-	2.3	
Кадомский	-	-	-	-	-	-	-	0.5	
Касимовский	-	-	-	-	-	-	-	6.5	
Клепиковский	-	-	-	-	-	-	-	6.1	
Кораблинский	-	-	-	-	-	-	-	4.6	
Милославский	-	-	-	-	-	-	-	1.9	
Михайловский	-	-	-	-	-	-	-	8.6	
Алекса́ндро-Невский	-	-	-	-	-	-	-	1.1	
Пителинский	-	-	-	-	-	-	-	1.1	
Пронский	-	-	-	-	-	...	...	1.9	
Путятинский	-	-	-	-	-	-	-	2.5	
Рыбновский	...	...	...	-	...	...	...	12.9	
Рязский	-	-	-	-	-	-	-	2.7	
Рязанский	-	-	-	-	-	-	-	15.2	
Сапожковский	-	-	-	-	-	-	-	1.9	
Сараевский	-	-	-	-	-	-	-	4.1	
Сасовский	-	-	-	-	-	-	-	4.8	
Скопинский	-	-	-	-	-	-	-	8.8	
Спасский	...	-	...	...	-	-	-	7.2	
Старожиловский	-	-	-	-	-	-	-	3.3	
Ухоловский	-	-	-	-	-	-	-	1.9	
Чучковский	-	-	-	-	-	-	-	1.3	
Щацкий	-	-	-	-	-	-	-	9.7	
Шилловский	-	-	-	-	-	-	-	7.3	
<b>Городские округа Рязанской области</b>	-	-	-	-	-	-	-	<b>0.5</b>	
г. Рязань	-	-	-	-	-	-	-	-	
г. Касимов	-	-	-	-	-	-	-	-	
г. Сасово	-	-	-	-	-	-	-	-	
г. Скопин	-	-	-	-	-	-	-	0.5	



**38. ПОСЕВНАЯ ПЛОЩАДЬ МОРКОВИ СТОЛОВОЙ (ОТКРЫТОГО ГРУНТА) ПОД УРОЖАЙ 2021 Г. ПО КАТЕГОРИЯМ ХОЗЯЙСТВ**

(гектаров)

	Сельскохозяйственные организации - всего	в том числе				Крестьянские (фермерские) хозяйства и индивидуальные предприниматели - всего	в том числе		Личные подсобные и другие индивидуальные хозяйства граждан сельских населённых пунктов
		сельскохозяйственные организации, не относящиеся к субъектам малого предпринимательства	малые предприятия - всего	из них			крестьянские (фермерские) хозяйства	индивидуальные предприниматели	
				малые предприятия (без микропредприятий)	микропредприятия				
<b>Рязанская область</b>	...	...	...	...	...	<b>23.5</b>	...	...	<b>172.4</b>
<b>Муниципальные районы Рязанской области</b>	...	...	...	...	...	<b>23.5</b>	...	...	<b>171.8</b>
Ермишинский	-	-	-	-	-	-	-	-	1.3
Захаровский	-	-	-	-	-	-	-	-	3.6
Кадомский	-	-	-	-	-	-	-	-	0.8
Касимовский	...	...	-	-	-	-	-	-	8.9
Клепиковский	-	-	-	-	-	-	-	-	7.3
Кораблинский	-	-	-	-	-	-	-	-	6.7
Милославский	-	-	-	-	-	-	-	-	3.7
Михайловский	-	-	-	-	-	...	...	-	12.0
Алекса́ндро-Невский	-	-	-	-	-	-	-	-	1.9
Пителинский	-	-	-	-	-	-	-	-	1.5
Пронский	-	-	-	-	-	-	-	-	2.5
Путятинский	-	-	-	-	-	-	-	-	2.5
Рыбновский	...	...	...	-	...	...	...	...	20.9
Рязский	-	-	-	-	-	-	-	-	3.8
Рязанский	-	-	-	-	-	-	-	-	20.6
Сапожковский	-	-	-	-	-	-	-	-	3.4
Сараевский	-	-	-	-	-	-	-	-	5.5
Сасовский	-	-	-	-	-	-	-	-	7.6
Скопинский	-	-	-	-	-	-	-	-	12.9
Спасский	-	-	-	-	-	-	-	-	11.9
Старожиловский	-	-	-	-	-	-	-	-	4.8
Ухоловский	-	-	-	-	-	-	-	-	3.5
Чучковский	-	-	-	-	-	-	-	-	2.3
Щацкий	-	-	-	-	-	-	-	-	12.1
Шиловский	...	-	...	...	-	-	-	-	10.0
<b>Городские округа Рязанской области</b>	-	-	-	-	-	-	-	-	<b>0.6</b>
г. Рязань	-	-	-	-	-	-	-	-	-
г. Касимов	-	-	-	-	-	-	-	-	-
г. Сасово	-	-	-	-	-	-	-	-	-
г. Скопин	-	-	-	-	-	-	-	-	0.6



**39. ПОСЕВНАЯ ПЛОЩАДЬ ЛУКА РЕПЧАТОГО (ОТКРЫТОГО ГРУНТА) ПОД УРОЖАЙ 2021 Г. ПО КАТЕГОРИЯМ ХОЗЯЙСТВ**

(гектаров)

	Сельскохозяйственные организации - всего	в том числе				Крестьянские (фермерские) хозяйства и индивидуальные предприниматели - всего	в том числе		Личные подсобные и другие индивидуальные хозяйства граждан сельских населённых пунктов
		сельскохозяйственные организации, не относящиеся к субъектам малого предпринимательства	малые предприятия - всего	из них			крестьянские (фермерские) хозяйства	индивидуальные предприниматели	
				малые предприятия (без микропредприятий)	микропредприятия				
<b>Рязанская область</b>	-	-	-	-	-	...	...	...	<b>213.5</b>
<b>Муниципальные районы Рязанской области</b>	-	-	-	-	-	...	...	...	<b>213.4</b>
Ермишинский	-	-	-	-	-	-	-	-	1.8
Захаровский	-	-	-	-	-	-	-	-	4.9
Кадомский	-	-	-	-	-	-	-	-	1.1
Касимовский	-	-	-	-	-	-	-	-	11.4
Клепиковский	-	-	-	-	-	-	-	-	9.0
Кораблинский	-	-	-	-	-	-	-	-	8.9
Милославский	-	-	-	-	-	-	-	-	3.5
Михайловский	-	-	-	-	-	...	-	...	16.7
Алекسانдро-Невский	-	-	-	-	-	-	-	-	4.0
Пителинский	-	-	-	-	-	-	-	-	1.9
Пронский	-	-	-	-	-	...	...	-	2.5
Путятинский	-	-	-	-	-	-	-	-	3.2
Рыбновский	-	-	-	-	-	-	-	-	17.5
Рязский	-	-	-	-	-	-	-	-	5.5
Рязанский	-	-	-	-	-	-	-	-	22.2
Сапожковский	-	-	-	-	-	-	-	-	4.8
Сараевский	-	-	-	-	-	-	-	-	7.9
Сасовский	-	-	-	-	-	-	-	-	9.4
Скопинский	-	-	-	-	-	-	-	-	16.4
Спасский	-	-	-	-	-	-	-	-	19.3
Старожиловский	-	-	-	-	-	-	-	-	6.5
Ухоловский	-	-	-	-	-	-	-	-	4.2
Чучковский	-	-	-	-	-	-	-	-	2.7
Щацкий	-	-	-	-	-	-	-	-	15.8
Шилловский	-	-	-	-	-	-	-	-	12.2
<b>Городские округа Рязанской области</b>	-	-	-	-	-	-	-	-	<b>0.2</b>
г. Рязань	-	-	-	-	-	-	-	-	-
г. Касимов	-	-	-	-	-	-	-	-	-
г. Сасово	-	-	-	-	-	-	-	-	-
г. Скопин	-	-	-	-	-	-	-	-	0.2



**40. ПОСЕВНАЯ ПЛОЩАДЬ ЧЕСНОКА (ОТКРЫТОГО ГРУНТА) ПОД УРОЖАЙ 2021 Г. ПО КАТЕГОРИЯМ ХОЗЯЙСТВ**  
(гектаров)

	Сельскохозяйственные организации - всего	в том числе				Крестьянские (фермерские) хозяйства и индивидуальные предприниматели - всего	в том числе		Личные подсобные и другие индивидуальные хозяйства граждан сельских населённых пунктов
		сельскохозяйственные организации, не относящиеся к субъектам малого предпринимательства	малые предприятия - всего	из них			крестьянские (фермерские) хозяйства	индивидуальные предприниматели	
				малые предприятия (без микропредприятий)	микропредприятия				
<b>Рязанская область</b>	-	-	-	-	-	...	...	-	<b>104.0</b>
<b>Муниципальные районы Рязанской области</b>	-	-	-	-	-	...	...	-	<b>103.8</b>
Ермишинский	-	-	-	-	-	-	-	-	0.7
Захаровский	-	-	-	-	-	-	-	-	2.2
Кадомский	-	-	-	-	-	-	-	-	0.4
Касимовский	-	-	-	-	-	-	-	-	5.2
Клепиковский	-	-	-	-	-	-	-	-	5.4
Кораблинский	-	-	-	-	-	-	-	-	4.6
Милославский	-	-	-	-	-	-	-	-	2.1
Михайловский	-	-	-	-	-	-	-	-	10.0
Алекسانдро-Невский	-	-	-	-	-	-	-	-	1.3
Пителинский	-	-	-	-	-	-	-	-	0.8
Пронский	-	-	-	-	-	-	-	-	1.6
Путятинский	-	-	-	-	-	-	-	-	1.3
Рыбновский	-	-	-	-	-	-	-	-	9.4
Рязский	-	-	-	-	-	-	-	-	2.8
Рязанский	-	-	-	-	-	-	-	-	11.7
Сапожковский	-	-	-	-	-	-	-	-	2.4
Сараевский	-	-	-	-	-	-	-	-	3.9
Сасовский	-	-	-	-	-	-	-	-	3.4
Скопинский	-	-	-	-	-	-	-	-	10.0
Спасский	-	-	-	-	-	-	-	-	5.3
Старожиловский	-	-	-	-	-	-	-	-	3.8
Ухоловский	-	-	-	-	-	-	-	-	1.5
Чучковский	-	-	-	-	-	-	-	-	1.0
Щацкий	-	-	-	-	-	-	-	-	6.9
Шилловский	-	-	-	-	-	...	...	-	6.1
<b>Городские округа Рязанской области</b>	-	-	-	-	-	-	-	-	<b>0.3</b>
г. Рязань	-	-	-	-	-	-	-	-	-
г. Касимов	-	-	-	-	-	-	-	-	-
г. Сасово	-	-	-	-	-	-	-	-	-
г. Скопин	-	-	-	-	-	-	-	-	0.3



**41. ПОСЕВНАЯ ПЛОЩАДЬ ПРОДОВОЛЬСТВЕННЫХ БАХЧЕВЫХ КУЛЬТУР ПОД УРОЖАЙ 2021 Г. ПО КАТЕГОРИЯМ ХОЗЯЙСТВ**  
(гектаров)

	Сельскохозяйственные организации - всего	в том числе				Крестьянские (фермерские) хозяйства и индивидуальные предприниматели - всего	в том числе		Личные подсобные и другие индивидуальные хозяйства граждан сельских населённых пунктов
		сельскохозяйственные организации, не относящиеся к субъектам малого предпринимательства	малые предприятия - всего	из них			крестьянские (фермерские) хозяйства	индивидуальные предприниматели	
				малые предприятия (без микропредприятий)	микропредприятия				
<b>Рязанская область</b>	-	-	-	-	-	-	-	<b>12.2</b>	
<b>Муниципальные районы Рязанской области</b>									
Ермишинский	-	-	-	-	-	-	-	0.0	
Захаровский	-	-	-	-	-	-	-	0.2	
Кадомский	-	-	-	-	-	-	-	0.0	
Касимовский	-	-	-	-	-	-	-	0.0	
Клепиковский	-	-	-	-	-	-	-	0.1	
Кораблинский	-	-	-	-	-	-	-	0.5	
Милославский	-	-	-	-	-	-	-	0.2	
Михайловский	-	-	-	-	-	-	-	0.4	
Алекса́ндро-Невский	-	-	-	-	-	-	-	0.9	
Пителинский	-	-	-	-	-	-	-	0.1	
Пронский	-	-	-	-	-	-	-	0.0	
Путятинский	-	-	-	-	-	-	-	0.0	
Рыбновский	-	-	-	-	-	-	-	0.2	
Рязский	-	-	-	-	-	-	-	0.5	
Рязанский	-	-	-	-	-	-	-	2.2	
Сапожковский	-	-	-	-	-	-	-	0.1	
Сараевский	-	-	-	-	-	-	-	1.4	
Сасовский	-	-	-	-	-	-	-	1.4	
Скопинский	-	-	-	-	-	-	-	0.8	
Спасский	-	-	-	-	-	-	-	1.0	
Старожиловский	-	-	-	-	-	-	-	0.3	
Ухоловский	-	-	-	-	-	-	-	0.1	
Чучковский	-	-	-	-	-	-	-	0.1	
Шацкий	-	-	-	-	-	-	-	1.5	
Шилловский	-	-	-	-	-	-	-	0.1	
<b>Городские округа Рязанской области</b>									
г. Рязань	-	-	-	-	-	-	-	-	
г. Касимов	-	-	-	-	-	-	-	-	
г. Сасово	-	-	-	-	-	-	-	-	
г. Скопин	-	-	-	-	-	-	-	0.0	



**42. ПОСЕВНАЯ ПЛОЩАДЬ КОРМОВЫХ КУЛЬТУР ПОД УРОЖАЙ 2021 Г. ПО КАТЕГОРИЯМ ХОЗЯЙСТВ**

(гектаров)

	Сельскохозяйственные организации - всего	в том числе				Крестьянские (фермерские) хозяйства и индивидуальные предприниматели - всего	в том числе		Личные подсобные и другие индивидуальные хозяйства граждан сельских населённых пунктов
		сельскохозяйственные организации, не относящиеся к субъектам малого предпринимательства	малые предприятия - всего	из них			крестьянские (фермерские) хозяйства	индивидуальные предприниматели	
				малые предприятия (без микропредприятий)	микропредприятия				
<b>Рязанская область</b>	<b>125 739.4</b>	<b>86 249.4</b>	<b>39 490.0</b>	<b>31 505.0</b>	<b>7 985.0</b>	<b>14 947.9</b>	...	...	<b>762.1</b>
<b>Муниципальные районы Рязанской области</b>	<b>125 739.4</b>	<b>86 249.4</b>	<b>39 490.0</b>	<b>31 505.0</b>	<b>7 985.0</b>	<b>14 947.9</b>	...	...	<b>762.1</b>
Ермишинский	1 352.0	-	1 352.0	...	...	2 878.0	2 878.0	-	26.6
Захаровский	11 953.0	10 007.0	1 946.0	1 946.0	-	...	...	-	6.1
Кадомский	995.0	-	995.0	-	995.0	1 486.0	1 486.0	-	-
Касимовский	11 942.0	9 536.0	2 406.0	...	...	1 152.3	1 152.3	-	22.6
Клепиковский	3 793.0	-	3 793.0	...	...	1 744.0	...	...	1.7
Кораблинский	5 167.0	...	...	...	...	...	...	-	19.6
Милославский	...	...	...	...	-	...	...	-	1.7
Михайловский	5 208.0	...	...	...	...	120.0	120.0	-	2.9
Александров-Невский	9 834.5	...	...	...	-	136.6	136.6	-	117.5
Пителинский	...	...	-	-	-	-	-	-	-
Пронский	6 782.0	4 687.0	2 095.0	2 095.0	-	659.0	659.0	-	2.3
Путятинский	...	-	...	-	...	...	...	-	12.5
Рыбновский	9 319.0	8 840.0	479.0	...	...	269.0	269.0	-	6.6
Ряжский	...	...	-	-	-	791.0	791.0	-	39.3
Рязанский	11 714.9	7 929.9	3 785.0	3 785.0	-	690.3	690.3	-	44.4
Сапожковский	...	-	...	...	-	871.0	871.0	-	10.0
Сараевский	2 121.0	...	...	...	-	600.0	...	...	313.3
Сасовский	3 827.0	...	...	...	-	-	-	-	82.8
Скопинский	...	-	...	...	...	763.0	763.0	-	31.7
Спаский	...	-	...	-	...	131.5	131.5	-	2.3
Старожиловский	9 306.0	5 071.0	4 235.0	...	...	...	...	-	1.3
Ухоловский	1 933.0	-	1 933.0	...	...	1 315.0	1 315.0	-	1.8
Чучковский	2 588.0	...	...	-	...	...	...	-	0.6
Шацкий	9 482.0	...	...	...	...	586.2	586.2	-	13.1
Шилловский	2 391.0	-	2 391.0	...	...	155.0	155.0	-	1.2
<b>Городские округа Рязанской области</b>	-	-	-	-	-	-	-	-	-
г. Рязань	-	-	-	-	-	-	-	-	-
г. Касимов	-	-	-	-	-	-	-	-	-
г. Сасово	-	-	-	-	-	-	-	-	-
г. Скопин	-	-	-	-	-	-	-	-	-



43. СТРУКТУРА ПОСЕВНЫХ ПЛОЩАДЕЙ ПО УРОЖАЙ 2021 Г. ПО ВИДАМ СЕЛЬСКОХОЗЯЙСТВЕННЫХ КУЛЬТУР В СЕЛЬСКОХОЗЯЙСТВЕННЫХ ОРГАНИЗАЦИЯХ

(в процентах от общей посевной площади)

	Зерновые и зернобобовые культуры - всего	из них										Технические культуры - всего	из них								Картофель	Овощные и бахчевые культуры - всего	из них овощи открытого грунта	Кормовые культуры - всего
		пшеница	рожь	ячмень	овес	кукуруза на зерно	просо	гречиха	рис	триликале	зернобобовые культуры		сахарная свёкла (кроме кормовой)	подсолнечник на зерно	лён-кудряш (масличный)	соя	рапс	эфиро-масличные культуры	лекарственные культуры					
<b>Рязанская область</b>	<b>64.0</b>	<b>41.4</b>	<b>0.8</b>	<b>14.1</b>	<b>1.0</b>	<b>2.4</b>	...	<b>0.2</b>	-	<b>0.1</b>	<b>4.0</b>	<b>21.5</b>	<b>0.7</b>	<b>7.7</b>	<b>0.7</b>	<b>6.0</b>	<b>6.1</b>	-	-	<b>0.5</b>	<b>0.0</b>	<b>0.0</b>	<b>13.9</b>	
<b>Муниципальные районы Рязанской области</b>	<b>64.0</b>	<b>41.4</b>	<b>0.8</b>	<b>14.1</b>	<b>1.0</b>	<b>2.4</b>	...	<b>0.2</b>	-	<b>0.1</b>	<b>4.0</b>	<b>21.5</b>	<b>0.7</b>	<b>7.7</b>	<b>0.7</b>	<b>6.0</b>	<b>6.1</b>	-	-	<b>0.5</b>	<b>0.0</b>	<b>0.0</b>	<b>13.9</b>	
Ермишинский	71.7	31.2	...	...	6.7	...	-	-	-	-	...	-	-	-	-	-	-	-	-	-	-	-	28.3	
Захаровский	61.8	40.4	...	11.6	1.9	2.7	-	...	-	-	4.2	15.7	-	...	-	1.0	9.5	-	-	...	-	-	22.4	
Кадомский	...	...	-	...	...	-	-	-	-	-	-	-	-	-	-	-	-	-	-	-	-	-	66.6	
Касимовский	43.3	28.3	...	9.1	...	-	-	-	-	...	2.3	-	-	-	-	-	-	-	-	3.3	...	...	53.3	
Клепиковский	17.1	9.1	...	...	5.7	-	-	-	-	-	-	-	-	-	-	-	-	-	-	...	-	-	75.0	
Кораблинский	70.4	58.0	...	8.2	1.1	...	-	-	-	-	...	18.2	-	3.7	-	9.8	4.7	-	-	...	-	-	11.4	
Милославский	72.2	46.4	-	18.0	...	1.6	-	-	-	-	5.8	26.5	-	11.4	-	5.7	8.9	-	-	...	-	-	...	
Михайловский	68.3	52.1	...	8.9	0.4	2.4	-	...	-	-	3.9	23.4	-	...	...	7.8	13.5	-	-	...	-	-	6.8	
Александрово-Невский	50.6	21.5	-	19.0	0.3	6.0	...	-	-	-	...	29.4	5.0	16.3	-	5.4	...	-	-	-	-	-	20.1	
Пителинский	...	...	-	-	-	-	-	-	-	-	-	...	-	...	-	-	-	-	-	-	-	-	...	
Пронский	69.3	47.8	-	11.2	1.0	5.5	-	-	-	...	2.8	14.0	-	...	...	5.1	...	-	-	-	-	-	16.6	
Пуятинский	84.4	43.4	...	8.6	-	...	-	...	-	-	24.8	15.1	-	-	-	15.1	-	-	-	-	-	-	...	
Рыбновский	66.3	27.0	...	26.0	3.8	3.3	...	...	...	...	4.4	5.1	-	...	-	0.6	...	-	-	0.1	0.6	0.6	27.9	
Ряжский	56.0	31.1	-	18.6	...	4.7	-	...	-	-	...	29.2	-	...	-	9.1	10.2	-	-	-	-	-	...	
Рязанский	67.9	42.3	0.6	12.3	0.9	...	-	-	-	...	9.7	2.0	-	-	...	...	...	-	-	...	-	-	29.4	
Сапожковский	68.5	32.9	-	20.8	...	-	-	-	-	-	...	...	-	...	...	...	...	-	-	-	-	-	...	
Сараевский	64.3	43.0	-	15.0	...	...	-	-	-	-	4.5	32.9	-	15.0	-	9.7	8.2	-	-	-	-	-	2.8	
Сасовский	60.8	42.2	...	7.8	-	2.7	-	...	-	-	7.0	30.1	9.6	14.2	-	4.7	...	-	-	-	-	-	9.2	
Скопинский	68.5	44.0	...	19.6	...	...	-	...	-	-	...	29.0	-	12.4	...	7.8	6.4	-	-	0.4	-	-	...	
Спасский	66.9	55.2	...	4.9	-	-	-	-	-	-	...	20.7	-	-	...	...	8.7	-	-	...	...	...	...	
Старожиловский	71.8	40.4	-	24.1	0.9	3.9	-	-	-	-	2.4	10.1	-	-	-	0.6	9.4	-	-	-	-	-	18.1	
Ухоловский	65.8	33.0	...	23.4	1.6	...	-	-	-	...	5.2	27.6	-	18.2	-	7.2	2.3	-	-	-	-	-	6.6	
Чучковский	61.0	43.9	...	2.4	2.0	...	-	-	-	-	2.0	25.8	-	16.9	-	...	...	-	-	-	-	-	13.2	
Шацкий	56.4	44.0	-	8.2	...	...	-	...	-	-	2.2	27.2	-	12.5	-	12.5	...	-	-	...	-	-	16.4	
Шиловский	61.9	38.0	7.2	8.5	6.5	...	-	-	-	...	...	...	-	-	...	...	...	-	-	...	...	...	20.6	
<b>Городские округа Рязанской области</b>	-	-	-	-	-	-	-	-	-	-	-	-	-	-	-	-	-	-	-	-	-	-	-	
г. Рязань	-	-	-	-	-	-	-	-	-	-	-	-	-	-	-	-	-	-	-	-	-	-	-	
г. Касимов	-	-	-	-	-	-	-	-	-	-	-	-	-	-	-	-	-	-	-	-	-	-	-	
г. Сасово	-	-	-	-	-	-	-	-	-	-	-	-	-	-	-	-	-	-	-	-	-	-	-	
г. Скопин	-	-	-	-	-	-	-	-	-	-	-	-	-	-	-	-	-	-	-	-	-	-	-	



44. СТРУКТУРА ПОСЕВНЫХ ПЛОЩАДЕЙ ПОД УРОЖАЙ 2021 Г. ПО ВИДАМ СЕЛЬСКОХОЗЯЙСТВЕННЫХ КУЛЬТУР В СЕЛЬСКОХОЗЯЙСТВЕННЫХ ОРГАНИЗАЦИЯХ, НЕ ОТНОСЯЩИХСЯ К СУБЪЕКТАМ МАЛОГО ПРЕДПРИНИМАТЕЛЬСТВА

(в процентах от общей посевной площади)

	Зерновые и зернобобовые культуры - всего	из них										Технические культуры - всего	из них								Картофель	Овощные и бахчевые культуры - всего	из них овощи открытого грунта	Кормовые культуры - всего
		пшеница	рожь	ячмень	овес	кукуруза на зерно	просо	гречиха	рис	тритикале	зернобобовые культуры		сахарная свёкла (кроме кормовой)	подсолнечник на зерно	лён-кудряш (масличный)	соя	рапс	эфиро-масличные культуры	лекарственные культуры					
<b>Рязанская область</b>	<b>58.2</b>	<b>39.2</b>	<b>0.6</b>	<b>12.0</b>	<b>0.5</b>	<b>2.8</b>	...	...	-	<b>0.1</b>	<b>3.0</b>	<b>23.7</b>	<b>1.1</b>	<b>9.0</b>	<b>0.9</b>	<b>7.5</b>	<b>4.8</b>	-	-	<b>0.4</b>	<b>0.0</b>	<b>0.0</b>	<b>17.6</b>	
<b>Муниципальные районы Рязанской области</b>	<b>58.2</b>	<b>39.2</b>	<b>0.6</b>	<b>12.0</b>	<b>0.5</b>	<b>2.8</b>	...	...	-	<b>0.1</b>	<b>3.0</b>	<b>23.7</b>	<b>1.1</b>	<b>9.0</b>	<b>0.9</b>	<b>7.5</b>	<b>4.8</b>	-	-	<b>0.4</b>	<b>0.0</b>	<b>0.0</b>	<b>17.6</b>	
Ермишинский	...	...	-	-	-	-	-	-	-	-	-	-	-	-	-	-	-	-	-	-	-	-	-	
Захаровский	62.0	37.6	...	12.4	...	...	-	-	-	-	5.0	...	-	-	-	...	-	-	-	...	-	-	37.2	
Кадомский	-	-	-	-	-	-	-	-	-	-	-	-	-	-	-	-	-	-	-	-	-	-	-	
Касимовский	...	...	-	...	-	-	-	-	-	-	...	-	-	-	-	-	-	-	-	...	...	...	59.2	
Клепиковский	-	-	-	-	-	-	-	-	-	-	-	-	-	-	-	-	-	-	-	-	-	-	-	
Кораблинский	67.4	66.9	-	...	-	-	-	-	-	-	-	22.6	-	...	-	...	...	-	-	-	-	-	...	
Милославский	65.1	38.5	-	18.2	...	...	-	-	-	-	...	33.8	-	16.0	-	8.5	...	-	-	-	-	-	...	
Михайловский	57.1	45.8	...	7.3	...	...	-	-	-	-	...	34.2	-	-	-	15.8	...	-	-	...	-	-	...	
Алекса́ндро-Невский	...	...	-	...	...	6.4	...	-	-	-	...	...	...	...	-	5.9	...	-	-	-	-	-	...	
Пителинский	...	...	-	-	-	-	-	-	-	-	-	...	-	...	-	-	-	-	-	-	-	-	...	
Пронский	65.4	49.1	-	...	...	...	-	-	-	-	...	...	-	-	...	7.6	...	-	-	-	-	-	17.0	
Путятинский	-	-	-	-	-	-	-	-	-	-	-	-	-	-	-	-	-	-	-	-	-	-	-	
Рыбновский	60.3	27.1	...	17.6	2.8	4.5	...	...	-	-	...	...	-	...	-	...	-	-	-	...	...	...	36.2	
Ряжский	49.9	26.6	-	18.5	...	...	-	...	-	-	...	...	-	...	-	...	...	-	-	-	-	-	...	
Рязанский	67.5	46.0	...	12.6	...	...	-	-	-	-	...	...	-	-	...	...	...	-	-	...	-	-	28.9	
Сапожковский	...	...	-	-	...	...	-	-	-	-	-	-	-	-	-	-	-	-	-	-	-	-	-	
Сараевский	60.3	44.2	-	10.6	-	...	-	-	-	-	...	37.8	-	21.6	-	12.8	...	-	-	-	-	-	...	
Сасовский	56.7	38.0	-	8.4	-	...	-	-	-	-	7.1	31.0	...	...	-	...	-	-	-	-	-	-	...	
Скопинский	70.1	46.8	...	14.6	-	-	-	-	-	-	...	29.6	-	...	...	...	8.2	-	-	...	-	-	-	
Спасский	...	...	-	...	-	-	-	-	-	-	-	...	-	-	...	...	-	-	-	-	-	-	-	
Старожиловский	73.0	37.8	-	27.3	...	4.3	-	-	-	-	...	8.3	-	-	-	...	...	-	-	-	-	-	18.7	
Ухоловский	50.7	45.2	...	...	-	-	-	-	-	-	-	49.3	-	29.8	-	...	-	-	-	-	-	-	-	
Чучковский	...	...	-	-	-	...	-	-	-	-	...	...	-	...	-	...	-	-	-	-	-	-	...	
Шацкий	44.4	40.0	-	3.0	-	...	-	-	-	-	...	...	-	...	-	...	-	-	-	-	-	-	...	
Шиловский	...	...	-	...	...	-	-	-	-	-	-	...	-	...	...	-	...	-	-	-	-	-	-	
<b>Городские округа Рязанской области</b>	-	-	-	-	-	-	-	-	-	-	-	-	-	-	-	-	-	-	-	-	-	-	-	
г. Рязань	-	-	-	-	-	-	-	-	-	-	-	-	-	-	-	-	-	-	-	-	-	-	-	
г. Касимов	-	-	-	-	-	-	-	-	-	-	-	-	-	-	-	-	-	-	-	-	-	-	-	
г. Сасово	-	-	-	-	-	-	-	-	-	-	-	-	-	-	-	-	-	-	-	-	-	-	-	
г. Скопин	-	-	-	-	-	-	-	-	-	-	-	-	-	-	-	-	-	-	-	-	-	-	-	





45. СТРУКТУРА ПОСЕВНЫХ ПЛОЩАДЕЙ ПОД УРОЖАЙ 2021 Г. ПО ВИДАМ СЕЛЬСКОХОЗЯЙСТВЕННЫХ КУЛЬТУР В МАЛЫХ СЕЛЬСКОХОЗЯЙСТВЕННЫХ ПРЕДПРИЯТИЯХ

(в процентах от общей посевной площади)

	Зерновые и зернобобовые культуры - всего	из них										Технические культуры - всего	из них								Картофель	Овощные и бахчевые культуры - всего	из них овощи открытого грунта	Кормовые культуры - всего
		пшеница	рожь	ячмень	овес	кукуруза на зерно	просо	гречиха	рис	тритикале	зернобобовые культуры		сахарная свёкла (кроме кормовой)	подсолнечник на зерно	лён-кудряш (масличный)	соя	рапс	эфиро-масличные культуры	лекарственные культуры					
<b>Рязанская область</b>	<b>70.9</b>	<b>43.9</b>	<b>1.2</b>	<b>16.6</b>	<b>1.6</b>	<b>2.0</b>	-	...	-	<b>0.1</b>	<b>5.2</b>	<b>18.9</b>	<b>0.2</b>	<b>6.1</b>	<b>0.3</b>	<b>4.3</b>	<b>7.6</b>	-	-	<b>0.5</b>	<b>0.1</b>	<b>0.1</b>	<b>9.6</b>	
<b>Муниципальные районы Рязанской области</b>	<b>70.9</b>	<b>43.9</b>	<b>1.2</b>	<b>16.6</b>	<b>1.6</b>	<b>2.0</b>	-	...	-	<b>0.1</b>	<b>5.2</b>	<b>18.9</b>	<b>0.2</b>	<b>6.1</b>	<b>0.3</b>	<b>4.3</b>	<b>7.6</b>	-	-	<b>0.5</b>	<b>0.1</b>	<b>0.1</b>	<b>9.6</b>	
Ермишинский	...	...	...	...	6.8	...	-	-	-	-	...	-	-	-	-	-	-	-	-	-	-	-	28.6	
Захаровский	61.6	43.4	...	10.7	...	...	-	...	-	-	3.4	...	-	...	-	...	19.1	-	-	-	-	-	7.4	
Кадомский	...	...	-	...	...	-	-	-	-	-	-	-	-	-	-	-	-	-	-	-	-	-	66.6	
Касимовский	...	...	...	...	...	-	-	-	-	...	...	-	-	-	-	-	-	-	-	...	-	-	38.1	
Клепиковский	17.1	9.1	...	...	5.7	-	-	-	-	-	-	-	-	-	-	-	-	-	-	...	-	-	75.0	
Кораблинский	74.5	45.7	...	...	2.5	...	-	-	-	-	...	12.0	-	...	-	...	-	-	-	...	-	-	...	
Милославский	82.9	58.1	-	17.7	...	...	-	-	-	-	...	15.5	-	...	-	1.6	...	-	-	...	-	-	...	
Михайловский	74.3	55.4	...	9.7	...	...	-	...	-	-	...	17.6	-	...	...	3.5	...	-	-	...	-	-	...	
Алекسانдро-Невский	...	...	-	...	...	-	-	-	-	-	-	...	...	...	-	-	-	-	-	-	-	-	...	
Пителинский	-	-	-	-	-	-	-	-	-	-	-	-	-	-	-	-	-	-	-	-	-	-	-	
Пронский	77.4	45.3	-	...	...	...	-	-	-	...	...	...	-	...	-	-	-	-	-	-	-	-	15.8	
Путятинский	84.4	43.4	...	8.6	-	...	-	...	-	-	24.8	15.1	-	-	-	15.1	-	-	-	-	-	-	...	
Рыбновский	82.9	26.7	-	49.1	6.5	-	-	-	-	...	...	...	-	-	-	...	...	-	-	...	...	...	5.4	
Рязжский	83.3	51.2	-	19.2	-	...	-	-	-	-	...	...	-	-	-	...	...	-	-	-	-	-	-	
Рязанский	69.0	33.9	...	11.6	...	...	-	-	-	-	...	...	-	-	-	...	-	-	-	-	-	-	30.6	
Сапожковский	...	...	-	...	-	-	-	-	-	-	...	...	-	-	...	...	...	-	-	-	-	-	...	
Сараевский	68.3	41.7	-	19.4	...	...	-	-	-	-	...	28.1	-	8.6	-	6.5	...	-	-	-	-	-	...	
Сасовский	71.4	53.1	...	6.1	-	...	-	...	-	-	6.6	27.7	...	...	-	...	...	-	-	-	-	-	...	
Скопинский	67.7	42.7	-	21.9	...	...	-	...	-	-	...	28.8	-	...	-	...	5.5	-	-	...	-	-	...	
Спасский	...	...	...	...	-	-	-	-	-	-	...	...	-	-	-	...	...	-	-	...	...	...	...	
Старожиловский	70.5	43.3	-	20.6	...	3.5	-	-	-	-	...	12.1	-	-	-	...	...	-	-	-	-	-	17.4	
Ухоловский	71.6	28.3	...	...	2.2	...	-	-	-	...	7.3	19.2	-	13.6	-	...	3.1	-	-	-	-	-	9.1	
Чучковский	...	...	...	4.7	3.8	...	-	-	-	-	...	...	-	...	-	...	...	-	-	-	-	-	...	
Шацкий	68.8	48.1	-	13.7	...	...	-	...	-	-	...	...	-	...	-	...	...	-	-	...	-	-	...	
Шилловский	...	...	12.7	...	...	...	-	-	-	...	...	...	-	-	-	-	-	-	-	...	...	...	36.2	
<b>Городские округа Рязанской области</b>	-	-	-	-	-	-	-	-	-	-	-	-	-	-	-	-	-	-	-	-	-	-	-	
г. Рязань	-	-	-	-	-	-	-	-	-	-	-	-	-	-	-	-	-	-	-	-	-	-	-	
г. Касимов	-	-	-	-	-	-	-	-	-	-	-	-	-	-	-	-	-	-	-	-	-	-	-	
г. Сасово	-	-	-	-	-	-	-	-	-	-	-	-	-	-	-	-	-	-	-	-	-	-	-	
г. Скопин	-	-	-	-	-	-	-	-	-	-	-	-	-	-	-	-	-	-	-	-	-	-	-	



46. СТРУКТУРА ПОСЕВНЫХ ПЛОЩАДЕЙ ПОД УРОЖАЙ 2021 Г. ПО ВИДАМ СЕЛЬСКОХОЗЯЙСТВЕННЫХ КУЛЬТУР В КРЕСТЬЯНСКИХ (ФЕРМЕРСКИХ) ХОЗЯЙСТВАХ И У ИНДИВИДУАЛЬНЫХ ПРЕДПРИНИМАТЕЛЕЙ

(в процентах от общей посевной площади)

	Зерновые и зернобобовые культуры - всего	из них										Технические культуры - всего	из них								Картофель	Овощные и бахчевые культуры - всего	из них овощи открытого грунта	Кормовые культуры - всего
		пшеница	рожь	ячмень	овес	кукуруза на зерно	просо	гречиха	рис	тритикале	зернобобовые культуры		сахарная свёкла (кроме кормовой)	подсолнечник на зерно	лён-кудряш (масличный)	соя	рапс	эфиро-масличные культуры	лекарственные культуры					
<b>Рязанская область</b>	<b>74.6</b>	<b>42.1</b>	<b>1.0</b>	<b>20.9</b>	<b>3.2</b>	<b>2.0</b>	-	<b>0.3</b>	-	-	<b>5.2</b>	<b>15.9</b>	-	<b>5.6</b>	...	<b>3.2</b>	<b>6.3</b>	-	-	<b>0.3</b>	<b>0.1</b>	<b>0.1</b>	<b>9.1</b>	
<b>Муниципальные районы Рязанской области</b>	<b>74.6</b>	<b>42.1</b>	<b>1.0</b>	<b>20.9</b>	<b>3.2</b>	<b>2.0</b>	-	<b>0.3</b>	-	-	<b>5.2</b>	<b>15.9</b>	-	<b>5.6</b>	...	<b>3.2</b>	<b>6.3</b>	-	-	<b>0.3</b>	<b>0.1</b>	<b>0.1</b>	<b>9.1</b>	
Ермишинский	59.5	36.1	...	4.1	14.9	-	-	-	-	-	...	-	-	-	-	-	-	-	-	...	-	-	40.5	
Захаровский	91.6	72.7	-	...	-	-	-	-	-	-	-	-	-	-	-	-	-	-	-	-	...	-	-	
Кадомский	69.8	31.9	...	...	25.3	-	-	-	-	-	-	-	-	-	-	-	-	-	-	-	-	-	30.2	
Касимовский	39.3	...	...	20.9	...	-	-	-	-	-	-	...	-	...	-	-	-	-	-	3.8	-	-	55.1	
Клепиковский	21.4	...	-	...	15.7	-	-	-	-	-	...	-	-	-	-	-	-	-	-	9.8	-	-	68.7	
Кораблинский	...	...	-	-	-	-	-	-	-	-	-	-	-	-	-	-	-	-	-	-	-	-	...	
Милославский	95.5	51.8	-	36.6	...	-	-	-	-	-	...	...	-	...	-	-	-	-	-	...	-	-	...	
Михайловский	76.5	43.0	...	23.3	...	...	-	...	-	-	8.3	21.1	-	...	...	...	-	-	-	0.5	0.6	0.6	1.3	
Александров-Невский	54.5	11.9	-	34.3	-	...	-	-	-	-	-	...	-	...	-	...	-	-	-	-	-	-	1.6	
Пителинский	...	-	-	...	-	-	-	...	-	-	-	-	-	-	-	-	-	-	-	-	-	-	-	
Пронский	89.6	54.1	-	27.5	2.5	5.2	-	-	-	-	...	...	-	-	-	-	-	-	-	...	...	...	10.0	
Путятинский	75.8	29.2	...	17.3	7.1	...	-	-	-	-	16.1	22.7	-	...	-	...	-	-	-	-	-	-	...	
Рыбновский	50.4	30.6	...	14.6	-	...	-	...	-	-	...	...	-	-	-	-	-	-	-	...	12.8	12.8	27.3	
Ряжский	83.7	44.9	-	38.3	...	-	-	-	-	-	-	...	-	...	-	-	-	-	-	-	-	-	12.5	
Рязанский	77.0	62.5	-	9.7	-	-	-	-	-	-	-	...	-	-	-	-	-	-	-	-	-	-	16.9	
Сапожковский	57.5	36.0	...	9.2	...	4.8	-	...	-	-	6.3	37.9	-	...	-	9.7	...	-	-	...	-	-	4.5	
Сараевский	82.4	44.6	-	24.6	0.4	...	-	-	-	-	10.4	15.2	-	6.1	-	2.7	...	-	-	-	-	-	2.4	
Сасовский	99.1	70.9	...	25.5	-	-	-	-	-	-	-	...	-	-	-	...	-	-	-	-	-	-	-	
Скопинский	87.9	44.8	-	34.2	7.7	...	-	-	-	-	...	...	-	...	-	-	-	-	-	...	-	-	11.2	
Спасский	93.7	59.4	6.5	13.0	2.1	-	-	...	-	-	...	...	-	-	-	-	-	-	-	...	...	...	1.8	
Старожиловский	82.6	52.4	-	13.5	...	-	-	-	-	-	15.8	...	-	-	-	-	-	-	-	...	...	...	...	
Ухоловский	71.5	43.4	-	22.5	...	...	-	-	-	-	4.7	23.5	-	9.9	-	...	9.3	-	-	-	-	-	5.0	
Чучковский	88.9	49.2	...	21.9	6.5	-	-	-	-	-	...	...	-	-	-	...	-	-	-	-	-	-	...	
Шацкий	80.6	56.3	...	18.2	...	-	-	-	-	-	-	...	...	...	-	-	-	-	-	-	-	-	17.1	
Шиловский	87.5	...	-	23.8	...	...	-	-	-	-	-	...	-	-	-	...	-	-	-	...	...	...	6.3	
<b>Городские округа Рязанской области</b>	-	-	-	-	-	-	-	-	-	-	-	-	-	-	-	-	-	-	-	-	-	-	-	
г. Рязань	-	-	-	-	-	-	-	-	-	-	-	-	-	-	-	-	-	-	-	-	-	-	-	
г. Касимов	-	-	-	-	-	-	-	-	-	-	-	-	-	-	-	-	-	-	-	-	-	-	-	
г. Сасово	-	-	-	-	-	-	-	-	-	-	-	-	-	-	-	-	-	-	-	-	-	-	-	
г. Скопин	-	-	-	-	-	-	-	-	-	-	-	-	-	-	-	-	-	-	-	-	-	-	-	



**47. СТРУКТУРА ПОСЕВНЫХ ПЛОЩАДЕЙ ПОД УРОЖАЙ 2021 Г. ПО ВИДАМ СЕЛЬСКОХОЗЯЙСТВЕННЫХ КУЛЬТУР В ЛИЧНЫХ ПОДСОБНЫХ И ДРУГИХ ИНДИВИДУАЛЬНЫХ ХОЗЯЙСТВАХ ГРАЖДАН СЕЛЬСКИХ НАСЕЛЕННЫХ ПУНКТОВ**  
(в процентах от общей посевной площади)

	Картофель	Овощные и бахчевые культуры - всего	из них											Зерновые и зернобобовые	Технические культуры	Кормовые культуры
			овощи открытого грунта	из них												
				капуста всех видов, кроме цветной и брокколи	огурцы	помидоры	свекла столовая	морковь столовая	лук репчатый	чеснок	кабачки, патиссоны	тыква столовая	перец сладкий			
<b>Рязанская область</b>	<b>74.5</b>	<b>15.7</b>	<b>14.6</b>	<b>2.1</b>	<b>1.8</b>	<b>1.7</b>	<b>1.0</b>	<b>1.5</b>	<b>1.9</b>	<b>0.9</b>	<b>0.8</b>	<b>0.7</b>	<b>0.7</b>	<b>3.1</b>	<b>-</b>	<b>6.7</b>
<b>Муниципальные районы Рязанской области</b>	<b>74.5</b>	<b>15.7</b>	<b>14.6</b>	<b>2.1</b>	<b>1.8</b>	<b>1.7</b>	<b>1.0</b>	<b>1.5</b>	<b>1.9</b>	<b>0.9</b>	<b>0.8</b>	<b>0.7</b>	<b>0.7</b>	<b>3.1</b>	<b>-</b>	<b>6.7</b>
Ермишинский	50.6	8.6	8.0	1.1	0.7	0.9	0.7	0.8	1.2	0.5	0.5	0.6	0.5	...	-	17.6
Захаровский	81.0	8.6	7.7	0.8	0.8	0.8	0.6	0.9	1.2	0.6	0.5	0.3	0.4	...	-	1.5
Кадомский	83.0	17.0	16.1	1.4	1.5	2.0	1.1	1.6	2.4	0.9	0.9	3.1	0.6	-	-	-
Касимовский	84.2	12.2	10.7	1.2	1.0	1.3	1.0	1.4	1.8	0.8	0.6	0.4	0.5	-	-	3.5
Клепиковский	78.0	21.3	19.2	1.9	2.0	2.2	1.6	2.0	2.4	1.5	1.2	0.9	1.0	...	-	0.4
Кораблинский	76.1	19.3	17.8	1.7	1.7	2.0	1.1	1.6	2.1	1.1	1.1	0.9	1.1	-	-	4.6
Милославский	70.0	13.2	12.9	1.5	1.6	2.3	0.8	1.5	1.4	0.8	0.8	1.1	0.6	16.1	-	0.7
Михайловский	78.2	13.3	12.9	1.4	1.4	1.6	0.9	1.3	1.8	1.1	0.7	0.6	0.7	8.2	-	0.3
Александров-Невский	43.8	5.9	5.5	0.5	0.6	0.7	0.3	0.5	1.0	0.3	0.5	0.6	0.2	20.8	-	29.4
Пителинский	81.7	18.3	17.1	2.0	1.9	2.1	1.3	1.9	2.4	1.0	0.7	0.7	0.6	-	-	-
Пронский	87.1	11.8	11.2	0.9	1.5	1.7	0.9	1.2	1.2	0.8	1.0	0.5	0.6	-	-	1.1
Путятинский	86.4	9.0	8.5	1.2	0.9	0.9	0.9	0.9	1.2	0.5	0.4	0.2	0.5	-	-	4.6
Рыбновский	71.9	26.5	25.6	8.2	4.3	2.1	1.3	2.1	1.7	0.9	1.1	0.6	0.9	...	-	0.7
Рязский	66.4	17.2	16.2	1.3	1.6	1.9	1.1	1.6	2.3	1.2	0.9	0.7	0.7	-	-	16.3
Рязанский	77.4	18.6	16.6	1.7	1.8	1.8	1.3	1.8	2.0	1.0	1.0	0.7	0.8	-	-	3.9
Сапожковский	83.9	11.6	11.0	1.1	1.2	1.6	0.7	1.3	1.9	0.9	0.4	0.5	0.6	0.7	-	3.9
Сараевский	42.4	8.4	8.1	0.8	0.9	1.0	0.6	0.8	1.1	0.6	0.5	0.5	0.5	...	-	44.8
Сасовский	64.9	16.5	15.1	1.9	1.7	2.0	1.1	1.7	2.1	0.8	0.7	0.9	0.8	-	-	18.6
Скопинский	81.1	15.1	14.3	1.7	1.6	1.7	1.0	1.5	1.9	1.2	0.8	0.6	0.8	...	-	3.7
Спасский	79.4	20.2	17.6	1.7	2.3	2.7	1.2	1.9	3.1	0.9	0.9	0.9	0.8	-	-	0.4
Старожилковский	82.5	17.1	15.4	1.8	1.5	1.7	1.1	1.6	2.2	1.3	0.9	0.9	0.7	-	-	0.4
Ухоловский	87.3	12.0	11.8	1.6	1.5	1.8	0.8	1.4	1.7	0.6	0.4	0.7	0.4	-	-	0.7
Чучковский	89.0	10.6	10.0	1.5	1.1	1.3	0.7	1.3	1.6	0.6	0.5	0.5	0.4	-	-	0.3
Щацкий	75.8	17.2	16.6	1.5	1.7	1.9	1.5	1.8	2.4	1.1	0.9	1.1	0.6	...	-	2.0
Шиловский	81.3	18.5	17.2	2.1	2.2	2.5	1.3	1.8	2.2	1.1	1.0	0.7	0.9	-	-	0.2
<b>Городские округа Рязанской области</b>	<b>84.2</b>	<b>15.8</b>	<b>15.2</b>	<b>1.8</b>	<b>1.8</b>	<b>1.9</b>	<b>1.5</b>	<b>1.7</b>	<b>0.6</b>	<b>0.8</b>	<b>1.0</b>	<b>0.5</b>	<b>1.9</b>	<b>-</b>	<b>-</b>	<b>-</b>
г. Рязань	-	-	-	-	-	-	-	-	-	-	-	-	-	-	-	-
г. Касимов	-	-	-	-	-	-	-	-	-	-	-	-	-	-	-	-
г. Сасово	-	-	-	-	-	-	-	-	-	-	-	-	-	-	-	-
г. Скопин	84.2	15.8	15.2	1.8	1.8	1.9	1.5	1.7	0.6	0.8	1.0	0.5	1.9	-	-	-



**V. ИСПОЛЬЗОВАНИЕ ПЛОЩАДИ ТЕПЛИЦ И ПАРНИКОВ**  
**48. ИСПОЛЬЗОВАНИЕ ПЛОЩАДИ ТЕПЛИЦ И ПАРНИКОВ ПО КАТЕГОРИЯМ ХОЗЯЙСТВ**

(на 1 августа 2021 г.)

	Сельскохозяйственные организации -всего			Крестьянские (фермерские) хозяйства и индивидуальные предприниматели - всего		
	число организаций, имеющих теплицы, парники	общая используемая площадь зимних, весенних теплиц и парников, квадратные метры	коэффициент использования площади теплиц, процентов	число хозяйств, имеющих теплицы, парники	общая используемая площадь зимних, весенних теплиц и парников, квадратные метры	коэффициент использования площади теплиц, процентов
<b>Рязанская область</b>	<b>8</b>	<b>194 561.0</b>	<b>167.3</b>	<b>5</b>	<b>93 460.0</b>	<b>103.7</b>
<b>Муниципальные районы Рязанской области</b>	<b>8</b>	<b>194 561.0</b>	<b>167.3</b>	<b>4</b>	...	...
Ермишинский	-	-	-	-	-	-
Захаровский	-	-	-	-	-	-
Кадомский	-	-	-	-	-	-
Касимовский	-	-	-	-	-	-
Клепиковский	-	-	-	-	-	-
Кораблинский	-	-	-	-	-	-
Милославский	-	-	-	-	-	-
Михайловский	2	...	...	-	-	-
Александрово-Невский	-	-	-	-	-	-
Пителинский	-	-	-	-	-	-
Пронский	-	-	-	-	-	-
Путятинский	-	-	-	-	-	-
Рыбновский	4	130 685.0	...	3	...	...
Ряжский	-	-	-	-	-	-
Рязанский	1	...	...	1	...	...
Сапожковский	-	-	-	-	-	-
Сараевский	-	-	-	-	-	-
Сасовский	-	-	-	-	-	-
Скопинский	-	-	-	-	-	-
Спасский	-	-	-	-	-	-
Старожилловский	-	-	-	-	-	-
Ухоловский	-	-	-	-	-	-
Чучковский	-	-	-	-	-	-
Шацкий	-	-	-	-	-	-
Шиловский	1	...	...	-	-	-
<b>Городские округа Рязанской области</b>	-	-	-	<b>1</b>	...	...
г. Рязань	-	-	-	-	-	-
г. Касимов	-	-	-	1	...	...
г. Сасово	-	-	-	-	-	-
г. Скопин	-	-	-	-	-	-



49. ОБЩАЯ ПЛОЩАДЬ ТЕПЛИЦ И ПАРНИКОВ В ЛИЧНЫХ ПОДСОБНЫХ И ДРУГИХ ИНДИВИДУАЛЬНЫХ ХОЗЯЙСТВАХ ГРАЖДАН СЕЛЬСКИХ НАСЕЛЕННЫХ ПУНКТОВ

(на 1 августа 2021 г.)

	Число хозяйств, имевших теплицы и парники				Общая площадь теплиц и парников, квадратных метров			
	всего	из них			всего	из них		
		зимние	весенние	парники		зимние	весенние	парники
<b>Рязанская область</b>	<b>38 040</b>	<b>633</b>	<b>32 255</b>	<b>6 987</b>	<b>1 152 393.7</b>	<b>25 029.0</b>	<b>940 197.6</b>	<b>187 167.1</b>
<b>Муниципальные районы Рязанской области</b>	<b>37 969</b>	<b>633</b>	<b>32 193</b>	<b>6 972</b>	<b>1 150 652.7</b>	<b>25 029.0</b>	<b>938 792.6</b>	<b>186 831.1</b>
Ермишинский	377	2	372	4	8 487.9	...	8 379.0	...
Захаровский	1 092	8	890	312	35 748.2	168.0	27 955.2	7 625.0
Кадомский	214	1	205	12	5 010.0	...	4 789.0	...
Касимовский	2 501	95	2 111	337	100 332.7	2 799.0	78 834.7	18 699.0
Клепиковский	2 865	77	2 470	389	88 722.2	1 538.0	78 879.5	8 304.7
Кораблинский	1 521	16	1 370	166	34 666.9	384.0	31 187.9	3 095.0
Милославский	240	1	229	11	5 286.3	...	4 835.3	...
Михайловский	1 483	11	1 430	51	34 234.8	221.0	33 169.8	844.0
Александрово-Невский	222	3	213	8	4 674.3	64.0	4 205.8	404.5
Пителинский	336	1	301	43	7 657.0	...	7 035.0	...
Пронский	540	136	370	41	12 006.9	3 223.0	8 069.0	714.9
Путятинский	777	40	695	48	16 076.0	1 260.0	14 108.0	708.0
Рыбновский	3 555	15	3 143	489	103 816.0	327.0	86 414.0	17 075.0
Рязский	303	14	276	13	11 290.0	276.0	10 843.0	171.0
Рязанский	7 996	78	6 457	2 250	230 514.8	6 140.0	171 928.1	52 446.7
Сапожковский	774	4	621	153	16 705.0	88.0	13 999.0	2 618.0
Сараевский	367	2	325	42	8 414.0	...	7 286.0	...
Сасовский	1 467	5	1 254	223	33 836.5	128.0	30 821.0	2 887.5
Скопинский	1 673	7	1 389	395	58 222.0	222.0	43 911.0	14 089.0
Спасский	4 102	57	3 553	741	144 372.1	2 183.0	112 162.1	30 027.0
Старожилловский	1 913	8	1 489	574	48 008.0	207.0	36 760.2	11 040.9
Ухоловский	80	2	75	3	1 688.0	...	1 516.0	...
Чучковский	409	-	345	78	10 123.1	-	8 195.1	1 928.0
Шацкий	933	19	674	250	52 454.4	5 001.0	42 882.4	4 571.0
Шилловский	2 229	31	1 936	339	78 305.8	592.0	70 626.8	7 087.0
<b>Городские округа Рязанской области</b>	<b>71</b>	<b>-</b>	<b>62</b>	<b>15</b>	<b>1 741.0</b>	<b>-</b>	<b>1 405.0</b>	<b>336.0</b>
г. Рязань	-	-	-	-	-	-	-	-
г. Касимов	-	-	-	-	-	-	-	-
г. Сасово	-	-	-	-	-	-	-	-
г. Скопин	71	-	62	15	1 741.0	-	1 405.0	336.0



## VI. ПЛОЩАДИ МНОГОЛЕТНИХ НАСАЖДЕНИЙ

### 50. ПЛОЩАДИ МНОГОЛЕТНИХ ПЛОДОВЫХ НАСАЖДЕНИЙ И ЯГОДНЫХ КУЛЬТУР ПО КАТЕГОРИЯМ ХОЗЯЙСТВ

(на 1 августа 2021 г.; гектаров)

	Сельскохозяйственные организации - всего	в том числе				Крестьянские (фермерские) хозяйства и индивидуальные предприниматели - всего	в том числе		Личные подсобные и другие индивидуальные хозяйства граждан сельских населённых пунктов
		сельскохозяйственные организации, не относящиеся к субъектам малого предпринимательства	малые предприятия - всего	из них			крестьянские (фермерские) хозяйства	индивидуальные предприниматели	
				малые предприятия (без микропредприятий)	микропредприятия				
<b>ПЛОЩАДЬ ПОД МНОГОЛЕТНИМИ ПЛОДОВЫМИ И ЯГОДНЫМИ КУЛЬТУРАМИ - ВСЕГО</b>									
<b>Рязанская область</b>	<b>985.9</b>	...	...	<b>364.0</b>	...	<b>457.0</b>	...	...	<b>1682.1</b>
<b>Муниципальные районы Рязанской области</b>	<b>985.9</b>	...	...	<b>364.0</b>	...	<b>457.0</b>	...	...	<b>1678.9</b>
Ермишинский	-	-	-	-	-	-	-	-	6.1
Захаровский	-	-	-	-	-	...	...	-	49.6
Кадомский	-	-	-	-	-	-	-	-	17.8
Касимовский	-	-	-	-	-	-	-	-	59.2
Клепиковский	...	-	...	-	...	...	...	-	318.0
Кораблинский	-	-	-	-	-	-	-	-	74.6
Милославский	-	-	-	-	-	-	-	-	18.5
Михайловский	...	-	...	-	...	-	-	-	105.2
Александрово-Невский	...	...	-	-	-	-	-	-	21.0
Пителинский	-	-	-	-	-	-	-	-	8.9
Пронский	-	-	-	-	-	-	-	-	16.4
Путятинский	-	-	-	-	-	-	-	-	21.1
Рыбновский	-	-	-	-	-	-	-	-	168.2
Рязский	-	-	-	-	-	...	...	-	29.4
Рязанский	...	...	...	-	...	...	...	...	207.0
Сапожковский	-	-	-	-	-	-	-	-	15.9
Сараевский	...	-	...	...	...	-	-	-	47.3
Сасовский	...	-	...	...	-	-	-	-	25.0
Скопинский	-	-	-	-	-	...	...	-	91.3
Спасский	-	-	-	-	-	-	-	-	116.0
Старожиловский	...	-	...	...	-	...	-	...	65.5
Ухоловский	-	-	-	-	-	-	-	-	22.7
Чучковский	...	-	...	-	...	-	-	-	11.0
Шацкий	-	-	-	-	-	-	-	-	61.6
Шиловский	-	-	-	-	-	-	-	-	101.6
<b>Городские округа Рязанской области</b>	<b>-</b>	<b>-</b>	<b>-</b>	<b>-</b>	<b>-</b>	<b>-</b>	<b>-</b>	<b>-</b>	<b>3.1</b>
г. Рязань	-	-	-	-	-	-	-	-	-
г. Касимов	-	-	-	-	-	-	-	-	-
г. Сасово	-	-	-	-	-	-	-	-	-
г. Скопин	-	-	-	-	-	-	-	-	3.1
<b>ПЛОЩАДЬ ПОД МНОГОЛЕТНИМИ ПЛОДОВЫМИ И ЯГОДНЫМИ КУЛЬТУРАМИ, В ТОМ ЧИСЛЕ В ПЛОДНОНОСЯЩЕМ ВОЗРАСТЕ</b>									
<b>Рязанская область</b>	<b>587.5</b>	...	...	...	<b>197.0</b>	<b>118.3</b>	...	...	<b>1538.1</b>



	Сельскохозяйственные организации - всего	в том числе				Крестьянские (фермерские) хозяйства и индивидуальные предприниматели - всего	в том числе		Личные подсобные и другие индивидуальные хозяйства граждан сельских населённых пунктов
		сельскохозяйственные организации, не относящиеся к субъектам малого предпринимательства	малые предприятия - всего	из них			крестьянские (фермерские) хозяйства	индивидуальные предприниматели	
				малые предприятия (без микропредприятий)	микропредприятия				
<b>Муниципальные районы Рязанской области</b>	<b>587.5</b>	...	...	...	<b>197.0</b>	<b>118.3</b>	...	...	<b>1535.0</b>
Ермишинский	-	-	-	-	-	-	-	-	6.0
Захаровский	-	-	-	-	-	-	-	-	47.1
Кадомский	-	-	-	-	-	-	-	-	16.7
Касимовский	-	-	-	-	-	-	-	-	55.1
Клепиковский	...	-	...	-	...	...	...	-	283.2
Кораблинский	-	-	-	-	-	-	-	-	68.1
Милославский	-	-	-	-	-	-	-	-	17.8
Михайловский	-	-	-	-	-	-	-	-	92.7
Алекса́ндро-Невский	-	-	-	-	-	-	-	-	17.5
Пителинский	-	-	-	-	-	-	-	-	8.2
Пронский	-	-	-	-	-	-	-	-	14.8
Путятинский	-	-	-	-	-	-	-	-	20.9
Рыбновский	-	-	-	-	-	-	-	-	155.9
Рязский	-	-	-	-	-	...	...	-	27.9
Рязанский	...	...	...	-	...	...	...	...	191.3
Сапожковский	-	-	-	-	-	-	-	-	15.5
Сараевский	...	-	...	...	...	-	-	-	46.2
Сасовский	...	-	...	...	-	-	-	-	24.3
Скопинский	-	-	-	-	-	-	-	-	82.8
Спасский	-	-	-	-	-	-	-	-	103.4
Старожиловский	-	-	-	-	-	...	-	...	58.7
Ухоловский	-	-	-	-	-	-	-	-	22.4
Чучковский	...	-	...	-	...	-	-	-	10.3
Шацкий	-	-	-	-	-	-	-	-	56.6
Шиловский	-	-	-	-	-	-	-	-	91.8
<b>Городские округа Рязанской области</b>	-	-	-	-	-	-	-	-	<b>3.1</b>
г. Рязань	-	-	-	-	-	-	-	-	-
г. Касимов	-	-	-	-	-	-	-	-	-
г. Сасово	-	-	-	-	-	-	-	-	-
г. Скопин	-	-	-	-	-	-	-	-	3.1



**51. ПЛОЩАДИ МНОГОЛЕТНИХ СЕМЕЧКОВЫХ ПЛОДОВЫХ НАСАЖДЕНИЙ ПО КАТЕГОРИЯМ ХОЗЯЙСТВ**

(на 1 августа 2021 г.; гектаров)

	Сельскохозяйственные организации - всего	в том числе				Крестьянские (фермерские) хозяйства и индивидуальные предприниматели - всего	в том числе		Личные подсобные и другие индивидуальные хозяйства граждан сельских населённых пунктов
		сельскохозяйственные организации, не относящиеся к субъектам малого предпринимательства	малые предприятия - всего	из них			крестьянские (фермерские) хозяйства	индивидуальные предприниматели	
				малые предприятия (без микропредприятий)	микропредприятия				
<b>ПЛОЩАДЬ СЕМЕЧКОВЫХ - ВСЕГО</b>									
<b>Рязанская область</b>	<b>879.8</b>	...	...	<b>364.0</b>	...	<b>388.2</b>	...	...	<b>690.0</b>
<b>Муниципальные районы Рязанской области</b>	<b>879.8</b>	...	...	<b>364.0</b>	...	<b>388.2</b>	...	...	<b>688.8</b>
Ермишинский	-	-	-	-	-	-	-	-	2.3
Захаровский	-	-	-	-	-	...	...	-	18.0
Кадомский	-	-	-	-	-	-	-	-	10.9
Касимовский	-	-	-	-	-	-	-	-	22.0
Клепиковский	...	-	...	-	...	...	...	-	198.4
Кораблинский	-	-	-	-	-	-	-	-	21.8
Милославский	-	-	-	-	-	-	-	-	6.5
Михайловский	...	-	...	-	...	-	-	-	34.9
Алекса́ндро-Невский	...	...	-	-	-	-	-	-	8.3
Пителинский	-	-	-	-	-	-	-	-	3.9
Пронский	-	-	-	-	-	-	-	-	6.9
Путятинский	-	-	-	-	-	-	-	-	7.4
Рыбновский	-	-	-	-	-	-	-	-	62.9
Рязжский	-	-	-	-	-	...	...	-	11.3
Рязанский	...	...	...	-	...	...	...	...	75.2
Сапожковский	-	-	-	-	-	-	-	-	4.8
Сараевский	...	-	...	...	...	-	-	-	18.6
Сасовский	...	-	...	...	-	-	-	-	9.9
Скопинский	-	-	-	-	-	...	...	-	29.1
Спасский	-	-	-	-	-	-	-	-	46.1
Старожиловский	...	-	...	...	-	...	-	...	23.4
Ухоловский	-	-	-	-	-	-	-	-	6.8
Чучковский	...	-	...	-	...	-	-	-	3.3
Шацкий	-	-	-	-	-	-	-	-	20.0
Шиловский	-	-	-	-	-	-	-	-	36.0
<b>Городские округа Рязанской области</b>	-	-	-	-	-	-	-	-	<b>1.2</b>
г. Рязань	-	-	-	-	-	-	-	-	-
г. Касимов	-	-	-	-	-	-	-	-	-
г. Сасово	-	-	-	-	-	-	-	-	-
г. Скопин	-	-	-	-	-	-	-	-	1.2
<b>ПЛОЩАДЬ СЕМЕЧКОВЫХ, В ТОМ ЧИСЛЕ В ПЛОДОНОСЯЩЕМ ВОЗРАСТЕ</b>									
<b>Рязанская область</b>	<b>505.0</b>	...	...	...	...	<b>62.5</b>	...	...	<b>603.7</b>





	Сельскохозяйственные организации - всего	в том числе				Крестьянские (фермерские) хозяйства и индивидуальные предприниматели - всего	в том числе		Личные подсобные и другие индивидуальные хозяйства граждан сельских населённых пунктов
		сельскохозяйственные организации, не относящиеся к субъектам малого предпринимательства	малые предприятия - всего	из них			крестьянские (фермерские) хозяйства	индивидуальные предприниматели	
				малые предприятия (без микропредприятий)	микропредприятия				
<b>Муниципальные районы</b>									
<b>Рязанской области</b>	<b>505.0</b>	...	...	...	...	<b>62.5</b>	...	...	<b>602.5</b>
Ермишинский	-	-	-	-	-	-	-	-	2.2
Захаровский	-	-	-	-	-	-	-	-	16.4
Кадомский	-	-	-	-	-	-	-	-	10.0
Касимовский	-	-	-	-	-	-	-	-	19.3
Клепиковский	...	-	...	-	...	-	-	-	174.5
Кораблинский	-	-	-	-	-	-	-	-	18.4
Милославский	-	-	-	-	-	-	-	-	6.0
Михайловский	-	-	-	-	-	-	-	-	27.9
Александрово-Невский	-	-	-	-	-	-	-	-	6.4
Пителинский	-	-	-	-	-	-	-	-	3.4
Пронский	-	-	-	-	-	-	-	-	6.0
Путятинский	-	-	-	-	-	-	-	-	7.3
Рыбновский	-	-	-	-	-	-	-	-	56.2
Ряжский	-	-	-	-	-	...	...	-	10.4
Рязанский	...	...	...	-	...	...	...	-	67.4
Сапожковский	-	-	-	-	-	-	-	-	4.5
Сараевский	...	-	...	...	...	-	-	-	17.9
Сасовский	...	-	...	...	-	-	-	-	9.5
Скопинский	-	-	-	-	-	-	-	-	24.6
Спасский	-	-	-	-	-	-	-	-	38.9
Старожилковский	-	-	-	-	-	...	-	...	19.1
Ухоловский	-	-	-	-	-	-	-	-	6.7
Чучковский	...	-	...	-	...	-	-	-	2.9
Шацкий	-	-	-	-	-	-	-	-	16.4
Шилковский	-	-	-	-	-	-	-	-	30.1
<b>Городские округа Рязанской области</b>									
<b>г. Рязань</b>	-	-	-	-	-	-	-	-	<b>1.2</b>
г. Касимов	-	-	-	-	-	-	-	-	-
г. Сасово	-	-	-	-	-	-	-	-	-
г. Скопин	-	-	-	-	-	-	-	-	1.2



**52. ПЛОЩАДИ МНОГОЛЕТНИХ КОСТОЧКОВЫХ ПЛОДОВЫХ НАСАЖДЕНИЙ ПО КАТЕГОРИЯМ ХОЗЯЙСТВ**

(на 1 августа 2021 г.; гектаров)

	Сельскохозяйственные организации - всего	в том числе				Крестьянские (фермерские) хозяйства и индивидуальные предприниматели - всего	в том числе		Личные подсобные и другие индивидуальные хозяйства граждан сельских населённых пунктов
		сельскохозяйственные организации, не относящиеся к субъектам малого предпринимательства	малые предприятия - всего	из них			крестьянские (фермерские) хозяйства	индивидуальные предприниматели	
				малые предприятия (без микропредприятий)	микропредприятия				
<b>ПЛОЩАДЬ КОСТОЧКОВЫХ - ВСЕГО</b>									
<b>Рязанская область</b>	-	-	-	-	-	...	...	-	<b>497.4</b>
<b>Муниципальные районы Рязанской области</b>	-	-	-	-	-	...	...	-	<b>496.6</b>
Ермишинский	-	-	-	-	-	-	-	-	...
Захаровский	-	-	-	-	-	-	-	-	17.2
Кадомский	-	-	-	-	-	-	-	-	5.0
Касимовский	-	-	-	-	-	-	-	-	15.1
Клепиковский	-	-	-	-	-	...	...	-	83.5
Кораблинский	-	-	-	-	-	-	-	-	22.8
Милославский	-	-	-	-	-	-	-	-	4.6
Михайловский	-	-	-	-	-	-	-	-	28.4
Алекса́ндро-Невский	-	-	-	-	-	-	-	-	6.5
Пителинский	-	-	-	-	-	-	-	-	2.7
Пронский	-	-	-	-	-	-	-	-	4.9
Пуятинский	-	-	-	-	-	-	-	-	6.4
Рыбновский	-	-	-	-	-	-	-	-	49.0
Ряжский	-	-	-	-	-	-	-	-	9.9
Рязанский	-	-	-	-	-	-	-	-	62.5
Сапожковский	-	-	-	-	-	-	-	-	...
Сараевский	-	-	-	-	-	-	-	-	14.4
Сасовский	-	-	-	-	-	-	-	-	5.5
Скопинский	-	-	-	-	-	-	-	-	27.8
Спасский	-	-	-	-	-	-	-	-	36.2
Старожиловский	-	-	-	-	-	-	-	-	19.8
Ухоловский	-	-	-	-	-	-	-	-	5.6
Чучковский	-	-	-	-	-	-	-	-	3.0
Шацкий	-	-	-	-	-	-	-	-	23.8
Шиловский	-	-	-	-	-	-	-	-	36.4
<b>Городские округа Рязанской области</b>	-	-	-	-	-	-	-	-	<b>0.7</b>
г. Рязань	-	-	-	-	-	-	-	-	-
г. Касимов	-	-	-	-	-	-	-	-	-
г. Сасово	-	-	-	-	-	-	-	-	-
г. Скопин	-	-	-	-	-	-	-	-	0.7
<b>ПЛОЩАДЬ КОСТОЧКОВЫХ, В ТОМ ЧИСЛЕ В ПЛОДОНОСЯЩЕМ ВОЗРАСТЕ</b>									
<b>Рязанская область</b>	-	-	-	-	-	-	-	-	<b>441.2</b>



	Сельскохозяйственные организации - всего	в том числе				Крестьянские (фермерские) хозяйства и индивидуальные предприниматели - всего	в том числе		Личные подсобные и другие индивидуальные хозяйства граждан сельских населённых пунктов
		сельскохозяйственные организации, не относящиеся к субъектам малого предпринимательства	малые предприятия - всего	из них			крестьянские (фермерские) хозяйства	индивидуальные предприниматели	
				малые предприятия (без микропредприятий)	микропредприятия				
<b>Муниципальные районы</b>									
<b>Рязанской области</b>	-	-	-	-	-	-	-	-	<b>440.5</b>
Ермишинский	-	-	-	-	-	-	-	-	1.6
Захаровский	-	-	-	-	-	-	-	-	16.3
Кадомский	-	-	-	-	-	-	-	-	...
Касимовский	-	-	-	-	-	-	-	-	13.7
Клепиковский	-	-	-	-	-	-	-	-	73.1
Кораблинский	-	-	-	-	-	-	-	-	19.8
Милославский	-	-	-	-	-	-	-	-	4.4
Михайловский	-	-	-	-	-	-	-	-	23.0
Александровский	-	-	-	-	-	-	-	-	4.9
Пителинский	-	-	-	-	-	-	-	-	2.4
Пронский	-	-	-	-	-	-	-	-	4.2
Путятинский	-	-	-	-	-	-	-	-	6.3
Рыбновский	-	-	-	-	-	-	-	-	43.4
Рязанский	-	-	-	-	-	-	-	-	9.3
Рязанский	-	-	-	-	-	-	-	-	54.8
Сапожковский	-	-	-	-	-	-	-	-	...
Сараевский	-	-	-	-	-	-	-	-	14.0
Сасовский	-	-	-	-	-	-	-	-	5.2
Скопинский	-	-	-	-	-	-	-	-	23.9
Спаский	-	-	-	-	-	-	-	-	31.2
Старожиловский	-	-	-	-	-	-	-	-	17.4
Ухоловский	-	-	-	-	-	-	-	-	5.4
Чучковский	-	-	-	-	-	-	-	-	2.6
Щацкий	-	-	-	-	-	-	-	-	22.5
Шилловский	-	-	-	-	-	-	-	-	32.4
<b>Городские округа Рязанской области</b>									
<b>г. Рязань</b>	-	-	-	-	-	-	-	-	<b>0.7</b>
г. Касимов	-	-	-	-	-	-	-	-	-
г. Сасово	-	-	-	-	-	-	-	-	-
г. Скопин	-	-	-	-	-	-	-	-	0.7



**53. ПЛОЩАДИ МНОГОЛЕТНИХ ОРЕХОПЛОДНЫХ ПЛОДОВЫХ НАСАЖДЕНИЙ ПО КАТЕГОРИЯМ ХОЗЯЙСТВ**

(на 1 августа 2021 г.; гектаров)

	Сельскохозяйственные организации - всего	в том числе				Крестьянские (фермерские) хозяйства и индивидуальные предприниматели - всего	в том числе		Личные подсобные и другие индивидуальные хозяйства граждан сельских населённых пунктов
		сельскохозяйственные организации, не относящиеся к субъектам малого предпринимательства	малые предприятия - всего	из них			крестьянские (фермерские) хозяйства	индивидуальные предприниматели	
				малые предприятия (без микропредприятий)	микропредприятия				
<b>ПЛОЩАДЬ ОРЕХОПЛОДНЫХ - ВСЕГО</b>									
<b>Рязанская область</b>	-	-	-	-	-	...	...	-	<b>5.3</b>
<b>Муниципальные районы Рязанской области</b>	-	-	-	-	-	...	...	-	<b>5.3</b>
Ермишинский	-	-	-	-	-	-	-	-	0.0
Захаровский	-	-	-	-	-	-	-	-	0.0
Кадомский	-	-	-	-	-	-	-	-	...
Касимовский	-	-	-	-	-	-	-	-	0.1
Клепиковский	-	-	-	-	-	...	...	-	1.4
Кораблинский	-	-	-	-	-	-	-	-	0.1
Милославский	-	-	-	-	-	-	-	-	0.0
Михайловский	-	-	-	-	-	-	-	-	0.1
Алекса́ндро-Невский	-	-	-	-	-	-	-	-	0.0
Пителинский	-	-	-	-	-	-	-	-	0.0
Пронский	-	-	-	-	-	-	-	-	0.1
Пуятинский	-	-	-	-	-	-	-	-	0.0
Рыбновский	-	-	-	-	-	-	-	-	0.2
Рязский	-	-	-	-	-	-	-	-	0.0
Рязанский	-	-	-	-	-	-	-	-	1.9
Сапожковский	-	-	-	-	-	-	-	-	...
Сараевский	-	-	-	-	-	-	-	-	0.0
Сасовский	-	-	-	-	-	-	-	-	0.0
Скопинский	-	-	-	-	-	-	-	-	0.2
Спасский	-	-	-	-	-	-	-	-	0.8
Старожиловский	-	-	-	-	-	-	-	-	0.1
Ухоловский	-	-	-	-	-	-	-	-	0.0
Чучковский	-	-	-	-	-	-	-	-	0.0
Щацкий	-	-	-	-	-	-	-	-	0.0
Шилловский	-	-	-	-	-	-	-	-	0.0
<b>Городские округа Рязанской области</b>	-	-	-	-	-	-	-	-	-
г. Рязань	-	-	-	-	-	-	-	-	-
г. Касимов	-	-	-	-	-	-	-	-	-
г. Сасово	-	-	-	-	-	-	-	-	-
г. Скопин	-	-	-	-	-	-	-	-	-
<b>ПЛОЩАДЬ ОРЕХОПЛОДНЫХ, В ТОМ ЧИСЛЕ В ПЛОДОНОСЯЩЕМ ВОЗРАСТЕ</b>									
<b>Рязанская область</b>	-	-	-	-	-	-	-	-	<b>3.8</b>



	Сельскохозяйственные организации - всего	в том числе				Крестьянские (фермерские) хозяйства и индивидуальные предприниматели - всего	в том числе		Личные подсобные и другие индивидуальные хозяйства граждан сельских населённых пунктов
		сельскохозяйственные организации, не относящиеся к субъектам малого предпринимательства	малые предприятия - всего	из них			крестьянские (фермерские) хозяйства	индивидуальные предприниматели	
				малые предприятия (без микропредприятий)	микропредприятия				
<b>Муниципальные районы</b>									
<b>Рязанской области</b>	-	-	-	-	-	-	-	<b>3.8</b>	
Ермишинский	-	-	-	-	-	-	-	0.0	
Захаровский	-	-	-	-	-	-	-	0.0	
Кадомский	-	-	-	-	-	-	-	...	
Касимовский	-	-	-	-	-	-	-	0.0	
Клепиковский	-	-	-	-	-	-	-	0.9	
Кораблинский	-	-	-	-	-	-	-	0.1	
Милославский	-	-	-	-	-	-	-	0.0	
Михайловский	-	-	-	-	-	-	-	0.1	
Александровский	-	-	-	-	-	-	-	0.0	
Пителинский	-	-	-	-	-	-	-	0.0	
Пронский	-	-	-	-	-	-	-	0.0	
Путятинский	-	-	-	-	-	-	-	0.0	
Рыбновский	-	-	-	-	-	-	-	0.1	
Ряжский	-	-	-	-	-	-	-	0.0	
Рязанский	-	-	-	-	-	-	-	1.8	
Сапожковский	-	-	-	-	-	-	-	...	
Сараевский	-	-	-	-	-	-	-	0.0	
Сасовский	-	-	-	-	-	-	-	0.0	
Скопинский	-	-	-	-	-	-	-	0.1	
Спасский	-	-	-	-	-	-	-	0.5	
Старожиловский	-	-	-	-	-	-	-	0.1	
Ухоловский	-	-	-	-	-	-	-	0.0	
Чучковский	-	-	-	-	-	-	-	0.0	
Шацкий	-	-	-	-	-	-	-	0.0	
Шилловский	-	-	-	-	-	-	-	0.0	
<b>Городские округа Рязанской области</b>									
г. Рязань	-	-	-	-	-	-	-	-	
г. Касимов	-	-	-	-	-	-	-	-	
г. Сасово	-	-	-	-	-	-	-	-	
г. Скопин	-	-	-	-	-	-	-	-	



**54. ПЛОЩАДИ ЯГОДНЫХ КУЛЬТУР ПО КАТЕГОРИЯМ ХОЗЯЙСТВ**

(на 1 августа 2021 г.; гектаров)

	Сельскохозяйственные организации - всего	в том числе				Крестьянские (фермерские) хозяйства и индивидуальные предприниматели - всего	в том числе		Личные подсобные и другие индивидуальные хозяйства граждан сельских населённых пунктов
		сельскохозяйственные организации, не относящиеся к субъектам малого предпринимательства	малые предприятия - всего	из них			крестьянские (фермерские) хозяйства	индивидуальные предприниматели	
				малые предприятия (без микропредприятий)	микропредприятия				
<b>ПЛОЩАДЬ ЯГОДНИКОВ - ВСЕГО</b>									
<b>Рязанская область</b>	<b>106.1</b>	...	...	-	...	<b>61.8</b>	...	...	<b>489.4</b>
<b>Муниципальные районы Рязанской области</b>	<b>106.1</b>	...	...	-	...	<b>61.8</b>	...	...	<b>488.1</b>
Ермишинский	-	-	-	-	-	-	-	-	...
Захаровский	-	-	-	-	-	-	-	-	14.4
Кадомский	-	-	-	-	-	-	-	-	...
Касимовский	-	-	-	-	-	-	-	-	22.0
Клепиковский	-	-	-	-	-	...	...	-	34.6
Кораблинский	-	-	-	-	-	-	-	-	29.8
Милославский	-	-	-	-	-	-	-	-	7.4
Михайловский	...	-	...	-	...	-	-	-	41.8
Алекسانдро-Невский	-	-	-	-	-	-	-	-	6.2
Пителинский	-	-	-	-	-	-	-	-	2.3
Пронский	-	-	-	-	-	-	-	-	4.5
Пуятинский	-	-	-	-	-	-	-	-	7.2
Рыбновский	-	-	-	-	-	-	-	-	56.2
Ряжский	-	-	-	-	-	-	-	-	8.3
Рязанский	...	...	...	-	...	...	-	...	67.3
Сапожковский	-	-	-	-	-	-	-	-	7.1
Сараевский	-	-	-	-	-	-	-	-	14.3
Сасовский	-	-	-	-	-	-	-	-	9.6
Скопинский	-	-	-	-	-	-	-	-	34.2
Спасский	-	-	-	-	-	-	-	-	32.8
Старожиловский	-	-	-	-	-	...	-	...	22.1
Ухоловский	-	-	-	-	-	-	-	-	10.3
Чучковский	...	-	...	-	...	-	-	-	4.7
Шацкий	-	-	-	-	-	-	-	-	17.7
Шилловский	-	-	-	-	-	-	-	-	29.2
<b>Городские округа Рязанской области</b>	-	-	-	-	-	-	-	-	<b>1.2</b>
г. Рязань	-	-	-	-	-	-	-	-	-
г. Касимов	-	-	-	-	-	-	-	-	-
г. Сасово	-	-	-	-	-	-	-	-	-
г. Скопин	-	-	-	-	-	-	-	-	1.2
<b>ПЛОЩАДЬ ЯГОДНИКОВ, В ТОМ ЧИСЛЕ В ПЛОДОНОСЯЩЕМ ВОЗРАСТЕ</b>									
<b>Рязанская область</b>	<b>82.5</b>	...	...	-	...	<b>55.8</b>	...	...	<b>x</b>



	Сельскохозяйственные организации - всего	в том числе				Крестьянские (фермерские) хозяйства и индивидуальные предприниматели - всего	в том числе		Личные подсобные и другие индивидуальные хозяйства граждан сельских населённых пунктов
		сельскохозяйственные организации, не относящиеся к субъектам малого предпринимательства	малые предприятия - всего	из них			крестьянские (фермерские) хозяйства	индивидуальные предприниматели	
				малые предприятия (без микропредприятий)	микропредприятия				
<b>Муниципальные районы</b>									
<b>Рязанской области</b>	<b>82.5</b>	...	...	-	...	<b>55.8</b>	...	...	<b>х</b>
Ермишинский	-	-	-	-	-	-	-	-	х
Захаровский	-	-	-	-	-	-	-	-	х
Кадомский	-	-	-	-	-	-	-	-	х
Касимовский	-	-	-	-	-	-	-	-	х
Клепиковский	-	-	-	-	-	...	...	-	х
Кораблинский	-	-	-	-	-	-	-	-	х
Милославский	-	-	-	-	-	-	-	-	х
Михайловский	-	-	-	-	-	-	-	-	х
Александровский	-	-	-	-	-	-	-	-	х
Пителинский	-	-	-	-	-	-	-	-	х
Пронский	-	-	-	-	-	-	-	-	х
Путятинский	-	-	-	-	-	-	-	-	х
Рыбновский	-	-	-	-	-	-	-	-	х
Ряжский	-	-	-	-	-	-	-	-	х
Рязанский	...	...	...	-	...	...	-	...	х
Сапожковский	-	-	-	-	-	-	-	-	х
Сараевский	-	-	-	-	-	-	-	-	х
Сасовский	-	-	-	-	-	-	-	-	х
Скопинский	-	-	-	-	-	-	-	-	х
Спасский	-	-	-	-	-	-	-	-	х
Старожиловский	-	-	-	-	-	...	-	...	х
Ухоловский	-	-	-	-	-	-	-	-	х
Чучковский	...	-	...	-	...	-	-	-	х
Щацкий	-	-	-	-	-	-	-	-	х
Шиловский	-	-	-	-	-	-	-	-	х
<b>Городские округа Рязанской области</b>									
г. Рязань	-	-	-	-	-	-	-	-	х
г. Касимов	-	-	-	-	-	-	-	-	х
г. Сасово	-	-	-	-	-	-	-	-	х
г. Скопин	-	-	-	-	-	-	-	-	х



## 55. СТРУКТУРА ПЛОЩАДЕЙ МНОГОЛЕТНИХ ПЛОДОВЫХ НАСАЖДЕНИЙ И ЯГОДНЫХ КУЛЬТУР ПО ВИДАМ В СЕЛЬСКОХОЗЯЙСТВЕННЫХ ОРГАНИЗАЦИЯХ

(на 1 августа 2021 г.; в процентах от общей площади многолетних плодовых насаждений и ягодных культур в сельскохозяйственных организациях)

	Семечковые	Косточковые	Орехоплодные	Субтропические	Цитрусовые	Ягодники
<b>Рязанская область</b>	<b>89.2</b>	-	-	-	-	<b>10.8</b>
<b>Муниципальные районы Рязанской области</b>	<b>89.2</b>	-	-	-	-	<b>10.8</b>
Ермишинский	-	-	-	-	-	-
Захаровский	-	-	-	-	-	-
Кадомский	-	-	-	-	-	-
Касимовский	-	-	-	-	-	-
Клепиковский	...	-	-	-	-	-
Кораблинский	-	-	-	-	-	-
Милославский	-	-	-	-	-	-
Михайловский	...	-	-	-	-	...
Алекса́ндро-Невский	...	-	-	-	-	-
Пителинский	-	-	-	-	-	-
Пронский	-	-	-	-	-	-
Путятинский	-	-	-	-	-	-
Рыбновский	-	-	-	-	-	-
Рязский	-	-	-	-	-	-
Рязанский	...	-	-	-	-	...
Сапожковский	-	-	-	-	-	-
Сараевский	...	-	-	-	-	-
Сасовский	...	-	-	-	-	-
Скопинский	-	-	-	-	-	-
Спасский	-	-	-	-	-	-
Старожиловский	...	-	-	-	-	-
Ухоловский	-	-	-	-	-	-
Чучковский	...	-	-	-	-	...
Шацкий	-	-	-	-	-	-
Шиловский	-	-	-	-	-	-
<b>Городские округа Рязанской области</b>	-	-	-	-	-	-
г. Рязань	-	-	-	-	-	-
г. Касимов	-	-	-	-	-	-
г. Сасово	-	-	-	-	-	-
г. Скопин	-	-	-	-	-	-





**56. СТРУКТУРА ПЛОЩАДЕЙ МНОГОЛЕТНИХ ПЛОДОВЫХ НАСАЖДЕНИЙ И ЯГОДНЫХ КУЛЬТУР ПО ВИДАМ В КРЕСТЬЯНСКИХ (ФЕРМЕРСКИХ) ХОЗЯЙСТВАХ И У ИНДИВИДУАЛЬНЫХ ПРЕДПРИНИМАТЕЛЕЙ**

(на 1 августа 2021 г.; в процентах от общей площади многолетних плодовых насаждений и ягодных культур в крестьянских (фермерских) хозяйствах и у индивидуальных предпринимателей)

	Семечковые	Косточковые	Орехоплодные	Субтропические	Цитрусовые	Ягодники
<b>Рязанская область</b>	<b>84.9</b>	...	...	-	-	<b>13.5</b>
<b>Муниципальные районы Рязанской области</b>	<b>84.9</b>	...	...	-	-	<b>13.5</b>
Ермишинский	-	-	-	-	-	-
Захаровский	...	-	-	-	-	-
Кадомский	-	-	-	-	-	-
Касимовский	-	-	-	-	-	-
Клепиковский	...	...	...	-	-	...
Кораблинский	-	-	-	-	-	-
Милославский	-	-	-	-	-	-
Михайловский	-	-	-	-	-	-
Алекса́ндро-Невский	-	-	-	-	-	-
Пителинский	-	-	-	-	-	-
Пронский	-	-	-	-	-	-
Путятинский	-	-	-	-	-	-
Рыбновский	-	-	-	-	-	-
Рязский	...	-	-	-	-	-
Рязанский	...	-	-	-	-	...
Сапожковский	-	-	-	-	-	-
Сараевский	-	-	-	-	-	-
Сасовский	-	-	-	-	-	-
Скопинский	...	-	-	-	-	-
Спасский	-	-	-	-	-	-
Старожиловский	...	-	-	-	-	...
Ухоловский	-	-	-	-	-	-
Чучковский	-	-	-	-	-	-
Шацкий	-	-	-	-	-	-
Шиловский	-	-	-	-	-	-
<b>Городские округа Рязанской области</b>	-	-	-	-	-	-
г. Рязань	-	-	-	-	-	-
г. Касимов	-	-	-	-	-	-
г. Сасово	-	-	-	-	-	-
г. Скопин	-	-	-	-	-	-



**57. ПЛОЩАДИ ВИНОГРАДНИКОВ ПО КАТЕГОРИЯМ ХОЗЯЙСТВ**

(на 1 августа 2021 г.; гектаров)

	Сельскохозяйственные организации - всего	в том числе				Крестьянские (фермерские) хозяйства и индивидуальные предприниматели всего	в том числе		Личные подсобные и другие индивидуальные хозяйства граждан сельских населённых пунктов
		сельскохозяйственные организации, не относящиеся к субъектам малого предпринимательства	малые предприятия - всего	из них			крестьянские (фермерские) хозяйства	индивидуальные предприниматели	
				малые предприятия (без микропредприятий)	микропредприятия				
<b>ПЛОЩАДЬ ВИНОГРАДНИКОВ - ВСЕГО</b>									
<b>Рязанская область</b>	-	-	-	-	-	-	-	-	<b>18.4</b>
<b>Муниципальные районы Рязанской области</b>	-	-	-	-	-	-	-	-	<b>18.4</b>
Ермишинский	-	-	-	-	-	-	-	-	0.1
Захаровский	-	-	-	-	-	-	-	-	0.3
Кадомский	-	-	-	-	-	-	-	-	0.0
Касимовский	-	-	-	-	-	-	-	-	0.5
Клепиковский	-	-	-	-	-	-	-	-	0.4
Кораблинский	-	-	-	-	-	-	-	-	0.9
Милославский	-	-	-	-	-	-	-	-	0.2
Михайловский	-	-	-	-	-	-	-	-	0.8
Александровский	-	-	-	-	-	-	-	-	0.4
Пителинский	-	-	-	-	-	-	-	-	0.1
Пронский	-	-	-	-	-	-	-	-	0.3
Путятинский	-	-	-	-	-	-	-	-	0.4
Рыбновский	-	-	-	-	-	-	-	-	1.9
Рязанский	-	-	-	-	-	-	-	-	0.4
Рязанский	-	-	-	-	-	-	-	-	2.1
Сапожковский	-	-	-	-	-	-	-	-	0.2
Сараевский	-	-	-	-	-	-	-	-	0.3
Сасовский	-	-	-	-	-	-	-	-	0.3
Скопинский	-	-	-	-	-	-	-	-	3.3
Спасский	-	-	-	-	-	-	-	-	2.3
Старожилковский	-	-	-	-	-	-	-	-	1.1
Ухоловский	-	-	-	-	-	-	-	-	0.1
Чучковский	-	-	-	-	-	-	-	-	0.1
Шацкий	-	-	-	-	-	-	-	-	0.9
Шилковский	-	-	-	-	-	-	-	-	1.2
<b>Городские округа Рязанской области</b>	-	-	-	-	-	-	-	-	<b>0.1</b>
г. Рязань	-	-	-	-	-	-	-	-	-
г. Касимов	-	-	-	-	-	-	-	-	-
г. Сасово	-	-	-	-	-	-	-	-	-
г. Скопин	-	-	-	-	-	-	-	-	0.1
<b>ПЛОЩАДЬ ВИНОГРАДНИКОВ, В ТОМ ЧИСЛЕ В ПЛОДНОНОСЯЩЕМ ВОЗРАСТЕ</b>									
<b>Рязанская область</b>	-	-	-	-	-	-	-	-	<b>15.4</b>
<b>Муниципальные районы Рязанской области</b>	-	-	-	-	-	-	-	-	<b>15.4</b>



	Сельскохозяйственные организации - всего	в том числе				Крестьянские (фермерские) хозяйства и индивидуальные предприниматели - всего	в том числе		Личные подсобные и другие индивидуальные хозяйства граждан сельских населённых пунктов
		сельскохозяйственные организации, не относящиеся к субъектам малого предпринимательства	малые предприятия - всего	из них			крестьянские (фермерские) хозяйства	индивидуальные предприниматели	
				малые предприятия (без микропредприятий)	микропредприятия				
Ермишинский	-	-	-	-	-	-	-	0.1	
Захаровский	-	-	-	-	-	-	-	0.2	
Кадомский	-	-	-	-	-	-	-	0.0	
Касимовский	-	-	-	-	-	-	-	0.4	
Клепиковский	-	-	-	-	-	-	-	0.4	
Кораблинский	-	-	-	-	-	-	-	0.8	
Милославский	-	-	-	-	-	-	-	0.2	
Михайловский	-	-	-	-	-	-	-	0.5	
Александро-Невский	-	-	-	-	-	-	-	0.3	
Пителинский	-	-	-	-	-	-	-	0.1	
Пронский	-	-	-	-	-	-	-	0.2	
Путятинский	-	-	-	-	-	-	-	0.4	
Рыбновский	-	-	-	-	-	-	-	1.4	
Рязский	-	-	-	-	-	-	-	0.3	
Рязанский	-	-	-	-	-	-	-	2.0	
Сапожковский	-	-	-	-	-	-	-	0.2	
Сараевский	-	-	-	-	-	-	-	0.3	
Сасовский	-	-	-	-	-	-	-	0.2	
Скопинский	-	-	-	-	-	-	-	2.7	
Спасский	-	-	-	-	-	-	-	2.1	
Старожиловский	-	-	-	-	-	-	-	1.1	
Ухоловский	-	-	-	-	-	-	-	0.1	
Чучковский	-	-	-	-	-	-	-	0.1	
Шацкий	-	-	-	-	-	-	-	0.2	
Шилловский	-	-	-	-	-	-	-	1.0	
<b>Городские округа Рязанской области</b>	-	-	-	-	-	-	-	<b>0.1</b>	
г. Рязань	-	-	-	-	-	-	-	-	
г. Касимов	-	-	-	-	-	-	-	-	
г. Сасово	-	-	-	-	-	-	-	-	
г. Скопин	-	-	-	-	-	-	-	0.1	



**VII. ПОГОЛОВЬЕ СЕЛЬСКОХОЗЯЙСТВЕННЫХ ЖИВОТНЫХ**  
**58. ПОГОЛОВЬЕ КРУПНОГО РОГАТОГО СКОТА ПО КАТЕГОРИЯМ ХОЗЯЙСТВ**  
(на 1 августа 2021 г.; голов)

	Сельскохозяйственные организации - всего	в том числе				Крестьянские (фермерские) хозяйства и индивидуальные предприниматели - всего	в том числе		Личные подсобные и другие индивидуальные хозяйства граждан сельских населённых пунктов
		сельскохозяйственные организации, не относящиеся к субъектам малого предпринимательства	малые предприятия - всего	из них			крестьянские (фермерские) хозяйства	индивидуальные предприниматели	
				малые предприятия (без микропредприятий)	микропредприятия				
<b>Рязанская область</b>	<b>148 112</b>	<b>102 844</b>	<b>45 268</b>	<b>39 498</b>	<b>5 770</b>	<b>10 852</b>	<b>10 296</b>	<b>556</b>	<b>12 839</b>
<b>Муниципальные районы Рязанской области</b>	<b>148 112</b>	<b>102 844</b>	<b>45 268</b>	<b>39 498</b>	<b>5 770</b>	<b>10 852</b>	<b>10 296</b>	<b>556</b>	<b>...</b>
Ермишинский	...	-	...	...	-	419	419	-	408
Захаровский	9 352	...	...	...	-	...	-	...	...
Кадомский	-	-	-	-	-	580	580	-	223
Касимовский	8 190	...	...	...	272	1 236	...	...	408
Клепиковский	919	-	919	...	...	393	393	-	261
Кораблинский	6 682	...	...	...	...	...	...	-	623
Милославский	...	...	-	-	-	...	...	-	510
Михайловский	4 212	-	4 212	...	...	254	254	-	719
Алекса́ндро-Невский	12 804	...	...	...	-	-	-	-	1 216
Пителинский	...	...	-	-	-	...	...	-	...
Пронский	8 013	...	...	...	-	713	713	-	453
Путятинский	-	-	-	-	-	...	...	-	356
Рыбновский	19 799	14 835	4 964	...	...	473	...	...	506
Рязский	8 767	...	...	...	-	1 679	1 679	-	281
Рязанский	22 470	...	...	8 973	...	756	...	...	1 027
Сапожковский	...	-	...	-	...	127	127	-	213
Сараевский	...	-	...	...	-	-	-	-	1 493
Сасовский	...	...	-	-	-	167	167	-	755
Скопинский	...	-	...	...	-	602	602	-	621
Спасский	2 709	...	...	-	...	1 240	1 240	-	661
Старожиловский	11 165	7 548	3 617	...	...	...	...	-	208
Ухоловский	2 196	-	2 196	2 196	-	559	559	-	474
Чучковский	2 716	...	...	-	...	119	119	-	197
Шацкий	12 235	...	...	...	...	245	245	-	483
Шиловский	1 761	-	1 761	...	...	436	436	-	375
<b>Городские округа Рязанской области</b>	<b>-</b>	<b>-</b>	<b>-</b>	<b>-</b>	<b>-</b>	<b>-</b>	<b>-</b>	<b>-</b>	<b>...</b>
г. Рязань	-	-	-	-	-	-	-	-	-
г. Касимов	-	-	-	-	-	-	-	-	-
г. Сасово	-	-	-	-	-	-	-	-	-
г. Скопин	-	-	-	-	-	-	-	-	...



### 59. ПОГОЛОВЬЕ КОРОВ ПО КАТЕГОРИЯМ ХОЗЯЙСТВ

(на 1 августа 2021 г.; голов)

	Сельскохозяйственные организации - всего	в том числе				Крестьянские (фермерские) хозяйства и индивидуальные предприниматели - всего	в том числе		Личные подсобные и другие индивидуальные хозяйства граждан сельских населённых пунктов
		сельскохозяйственные организации, не относящиеся к субъектам малого предпринимательства	малые предприятия - всего	из них			крестьянские (фермерские) хозяйства	индивидуальные предприниматели	
				малые предприятия (без микропредприятий)	микропредприятия				
<b>Рязанская область</b>	<b>60 663</b>	<b>42 803</b>	<b>17 860</b>	<b>15 322</b>	<b>2 538</b>	<b>4 748</b>	<b>4 493</b>	<b>255</b>	<b>6 025</b>
<b>Муниципальные районы Рязанской области</b>	<b>60 663</b>	<b>42 803</b>	<b>17 860</b>	<b>15 322</b>	<b>2 538</b>	<b>4 748</b>	<b>4 493</b>	<b>255</b>	...
Ермишинский	...	-	...	...	-	179	179	-	210
Захаровский	3 816	...	...	...	-	...	-	...	...
Кадомский	-	-	-	-	-	293	293	-	167
Касимовский	3 493	...	...	...	98	497	497	-	233
Клепиковский	420	-	420	...	...	187	187	-	173
Кораблинский	2 135	...	...	...	...	...	...	-	194
Милославский	...	...	-	-	-	...	...	-	174
Михайловский	1 474	-	1 474	...	...	85	85	-	256
Алекса́ндро-Невский	5 324	...	...	...	-	-	-	-	183
Пителинский	...	...	-	-	-	...	...	-	131
Пронский	3 243	...	...	...	-	250	250	-	274
Путятинский	-	-	-	-	-	...	...	-	200
Рыбновский	7 325	6 102	1 223	...	...	254	...	...	239
Рязский	2 775	...	...	-	...	707	707	-	123
Рязанский	9 016	...	...	...	-	369	...	...	738
Сапожковский	...	-	...	-	...	...	...	-	111
Сараевский	...	-	...	...	-	-	-	-	399
Сасовский	...	...	-	-	-	36	36	-	437
Скопинский	...	-	...	...	-	346	346	-	323
Спасский	1 393	...	...	-	...	629	629	-	434
Старожиловский	4 116	2 660	1 456	...	...	-	-	-	113
Ухоловский	685	-	685	685	-	147	147	-	188
Чучковский	1 316	...	...	-	...	...	...	-	101
Шацкий	6 402	...	...	...	...	127	127	-	291
Шиловский	903	-	903	...	...	247	247	-	259
<b>Городские округа Рязанской области</b>	-	-	-	-	-	-	-	-	...
г. Рязань	-	-	-	-	-	-	-	-	-
г. Касимов	-	-	-	-	-	-	-	-	-
г. Сасово	-	-	-	-	-	-	-	-	-
г. Скопин	-	-	-	-	-	-	-	-	...



**60. ПОГОЛОВЬЕ МОЛОЧНОГО КРУПНОГО РОГАТОГО СКОТА ПО КАТЕГОРИЯМ ХОЗЯЙСТВ**

(на 1 августа 2021 г.; голов)

	Сельскохозяйственные организации - всего	в том числе				Крестьянские (фермерские) хозяйства и индивидуальные предприниматели - всего	в том числе		Личные подсобные и другие индивидуальные хозяйства граждан сельских населённых пунктов
		сельскохозяйственные организации, не относящиеся к субъектам малого предпринимательства	малые предприятия - всего	из них			крестьянские (фермерские) хозяйства	индивидуальные предприниматели	
				малые предприятия (без микропредприятий)	микропредприятия				
<b>Рязанская область</b>	<b>143 317</b>	<b>102 844</b>	<b>40 473</b>	<b>35 403</b>	<b>5 070</b>	<b>8 116</b>	<b>7 570</b>	<b>546</b>	<b>10 981</b>
<b>Муниципальные районы Рязанской области</b>	<b>143 317</b>	<b>102 844</b>	<b>40 473</b>	<b>35 403</b>	<b>5 070</b>	<b>8 116</b>	<b>7 570</b>	<b>546</b>	...
Ермишинский	...	-	...	...	-	312	312	-	396
Захаровский	9 352	...	...	...	-	...	-	...	157
Кадомский	-	-	-	-	-	214	214	-	212
Касимовский	8 190	...	...	...	272	1 197	...	...	362
Клепиковский	919	-	919	...	...	185	185	-	239
Кораблинский	6 682	...	...	...	...	...	...	-	554
Милославский	...	...	-	-	-	-	-	-	392
Михайловский	4 212	-	4 212	...	...	254	254	-	617
Алекса́ндро-Невский	12 804	...	...	...	-	-	-	-	850
Пителинский	...	...	-	-	-	...	...	-	...
Пронский	7 522	...	...	...	-	601	601	-	427
Путятинский	-	-	-	-	-	...	...	-	318
Рыбновский	15 557	...	...	...	...	185	...	...	387
Рязский	8 767	...	...	-	...	1 565	1 565	-	245
Рязанский	22 470	...	...	8 973	...	756	...	...	936
Сапожковский	...	-	...	-	...	127	127	-	193
Сараевский	...	-	...	...	-	-	-	-	1 267
Сасовский	...	...	-	-	-	103	103	-	660
Скопинский	...	-	...	...	-	516	516	-	536
Спасский	2 709	...	...	-	...	727	727	-	584
Старожиловский	11 165	7 548	3 617	...	...	-	-	-	190
Ухоловский	2 196	-	2 196	2 196	-	204	204	-	387
Чучковский	...	...	...	-	...	-	-	-	172
Шацкий	12 235	...	...	...	...	220	220	-	419
Шиловский	1 761	-	1 761	...	...	288	288	-	337
<b>Городские округа Рязанской области</b>	-	-	-	-	-	-	-	-	...
г. Рязань	-	-	-	-	-	-	-	-	-
г. Касимов	-	-	-	-	-	-	-	-	-
г. Сасово	-	-	-	-	-	-	-	-	-
г. Скопин	-	-	-	-	-	-	-	-	...



**61. ПОГОЛОВЬЕ МЯСНОГО КРУПНОГО РОГАТОГО СКОТА ПО КАТЕГОРИЯМ ХОЗЯЙСТВ**

(на 1 августа 2021 г.; голов)

	Сельскохозяйственные организации - всего	в том числе				Крестьянские (фермерские) хозяйства и индивидуальные предприниматели - всего	в том числе		Личные подсобные и другие индивидуальные хозяйства граждан сельских населённых пунктов
		сельскохозяйственные организации, не относящиеся к субъектам малого предпринимательства	малые предприятия - всего	из них			крестьянские (фермерские) хозяйства	индивидуальные предприниматели	
				малые предприятия (без микропредприятий)	микропредприятия				
<b>Рязанская область</b>	<b>4 795</b>	-	<b>4 795</b>	...	...	<b>1 918</b>	...	...	-
<b>Муниципальные районы Рязанской области</b>	<b>4 795</b>	-	<b>4 795</b>	...	...	<b>1 918</b>	...	...	-
Ермишинский	-	-	-	-	-	107	107	-	-
Захаровский	-	-	-	-	-	-	-	-	-
Кадомский	-	-	-	-	-	342	342	-	-
Касимовский	-	-	-	-	-	...	-	...	-
Клепиковский	-	-	-	-	-	208	208	-	-
Кораблинский	-	-	-	-	-	-	-	-	-
Милославский	-	-	-	-	-	...	...	-	-
Михайловский	-	-	-	-	-	-	-	-	-
Александрово-Невский	-	-	-	-	-	-	-	-	-
Пителинский	-	-	-	-	-	-	-	-	-
Пронский	...	-	...	...	-	...	...	-	-
Путятинский	-	-	-	-	-	-	-	-	-
Рыбновский	4 242	-	4 242	...	...	...	...	-	-
Рязский	-	-	-	-	-	-	-	-	-
Рязанский	-	-	-	-	-	-	-	-	-
Сапожковский	-	-	-	-	-	-	-	-	-
Сараевский	-	-	-	-	-	-	-	-	-
Сасовский	-	-	-	-	-	-	-	-	-
Скопинский	-	-	-	-	-	...	...	-	-
Спасский	-	-	-	-	-	350	350	-	-
Старожиловский	-	-	-	-	-	...	...	-	-
Ухоловский	-	-	-	-	-	...	...	-	-
Чучковский	...	-	...	-	...	119	119	-	-
Щацкий	-	-	-	-	-	-	-	-	-
Шиловский	-	-	-	-	-	...	...	-	-
<b>Городские округа Рязанской области</b>	-	-	-	-	-	-	-	-	-
г. Рязань	-	-	-	-	-	-	-	-	-
г. Касимов	-	-	-	-	-	-	-	-	-
г. Сасово	-	-	-	-	-	-	-	-	-
г. Скопин	-	-	-	-	-	-	-	-	-



**62. ПОГОЛОВЬЕ СВИНЕЙ ПО КАТЕГОРИЯМ ХОЗЯЙСТВ**  
(на 1 августа 2021 г.; голов)

	Сельскохозяйственные организации - всего	в том числе				Крестьянские (фермерские) хозяйства и индивидуальные предприниматели - всего	в том числе		Личные подсобные и другие индивидуальные хозяйства граждан сельских населённых пунктов
		сельскохозяйственные организации, не относящиеся к субъектам малого предпринимательства	малые предприятия - всего	из них			крестьянские (фермерские) хозяйства	индивидуальные предприниматели	
				малые предприятия (без микропредприятий)	микропредприятия				
<b>Рязанская область</b>	<b>244 412</b>	...	...	-	...	<b>192</b>	...	...	<b>12 007</b>
<b>Муниципальные районы Рязанской области</b>	<b>244 412</b>	...	...	-	...	<b>192</b>	...	...	...
Ермишинский	-	-	-	-	-	-	-	-	62
Захаровский	...	-	...	-	...	-	-	-	292
Кадомский	-	-	-	-	-	...	...	-	51
Касимовский	-	-	-	-	-	...	...	...	248
Клепиковский	-	-	-	-	-	-	-	-	175
Кораблинский	-	-	-	-	-	-	-	-	351
Милославский	-	-	-	-	-	...	...	-	479
Михайловский	-	-	-	-	-	-	-	-	1 193
Алекса́ндро-Невский	-	-	-	-	-	...	-	...	1 513
Пителинский	-	-	-	-	-	-	-	-	130
Пронский	-	-	-	-	-	...	...	-	701
Путятинский	-	-	-	-	-	-	-	-	...
Рыбновский	...	...	-	-	-	-	-	-	538
Ряжский	-	-	-	-	-	-	-	-	167
Рязанский	58 740	58 740	-	-	-	-	-	-	960
Сапожковский	-	-	-	-	-	-	-	-	151
Сараевский	...	...	-	-	-	-	-	-	1 791
Сасовский	-	-	-	-	-	-	-	-	492
Скопинский	...	...	-	-	-	...	...	-	455
Спасский	-	-	-	-	-	...	...	-	295
Старожиловский	...	...	-	-	-	-	-	-	159
Ухоловский	-	-	-	-	-	...	...	-	783
Чучковский	-	-	-	-	-	-	-	-	281
Шацкий	-	-	-	-	-	17	17	-	545
Шиловский	-	-	-	-	-	...	...	-	149
<b>Городские округа Рязанской области</b>	-	-	-	-	-	-	-	-	...
г. Рязань	-	-	-	-	-	-	-	-	-
г. Касимов	-	-	-	-	-	-	-	-	-
г. Сасово	-	-	-	-	-	-	-	-	-
г. Скопин	-	-	-	-	-	-	-	-	...





### 63. ПОГОЛОВЬЕ ОВЕЦ ПО КАТЕГОРИЯМ ХОЗЯЙСТВ

(на 1 августа 2021 г.; голов)

	Сельскохозяйственные организации - всего	в том числе				Крестьянские (фермерские) хозяйства и индивидуальные предприниматели - всего	в том числе		Личные подсобные и другие индивидуальные хозяйства граждан сельских населённых пунктов
		сельскохозяйственные организации, не относящиеся к субъектам малого предпринимательства	малые предприятия - всего	из них			крестьянские (фермерские) хозяйства	индивидуальные предприниматели	
				малые предприятия (без микропредприятий)	микропредприятия				
<b>Рязанская область</b>	<b>7 218</b>	<b>1 613</b>	<b>5 605</b>	<b>1 512</b>	<b>4 093</b>	<b>9 459</b>	...	...	<b>22 288</b>
<b>Муниципальные районы Рязанской области</b>	<b>7 218</b>	<b>1 613</b>	<b>5 605</b>	<b>1 512</b>	<b>4 093</b>	<b>9 459</b>	...	...	<b>22 288</b>
Ермишинский	-	-	-	-	-	-	-	-	491
Захаровский	-	-	-	-	-	-	-	-	661
Кадомский	-	-	-	-	-	-	-	-	471
Касимовский	-	-	-	-	-	1 107	1 107	-	1 346
Клепиковский	-	-	-	-	-	...	...	-	288
Кораблинский	...	-	...	-	...	-	-	-	872
Милославский	-	-	-	-	-	...	...	-	772
Михайловский	-	-	-	-	-	...	...	-	1 319
Алекса́ндро-Невский	-	-	-	-	-	...	...	...	722
Пителинский	-	-	-	-	-	-	-	-	339
Пронский	...	...	...	...	-	1 120	1 120	-	1 168
Путятинский	-	-	-	-	-	...	...	-	547
Рыбновский	...	...	-	-	-	...	...	-	1 119
Ряжский	-	-	-	-	-	...	...	-	1 082
Рязанский	...	...	-	-	-	...	...	...	1 443
Сапожковский	-	-	-	-	-	...	...	-	587
Сараевский	-	-	-	-	-	...	...	-	1 408
Сасовский	-	-	-	-	-	...	...	-	741
Скопинский	...	-	...	...	...	1 265	1 265	-	1 385
Спасский	-	-	-	-	-	199	199	-	382
Старожилковский	...	-	...	-	...	...	...	-	1 615
Ухоловский	...	-	...	...	-	881	881	-	1 224
Чучковский	...	-	...	-	...	...	...	-	815
Шацкий	-	-	-	-	-	257	257	-	654
Шиловский	-	-	-	-	-	211	211	-	837
<b>Городские округа Рязанской области</b>	-	-	-	-	-	-	-	-	-
г. Рязань	-	-	-	-	-	-	-	-	-
г. Касимов	-	-	-	-	-	-	-	-	-
г. Сасово	-	-	-	-	-	-	-	-	-
г. Скопин	-	-	-	-	-	-	-	-	-



#### 64. ПОГОЛОВЬЕ КОЗ ПО КАТЕГОРИЯМ ХОЗЯЙСТВ

(на 1 августа 2021 г.; голов)

	Сельскохозяйственные организации - всего	в том числе				Крестьянские (фермерские) хозяйства и индивидуальные предприниматели - всего	в том числе		Личные подсобные и другие индивидуальные хозяйства граждан сельских населённых пунктов
		сельскохозяйственные организации, не относящиеся к субъектам малого предпринимательства	малые предприятия - всего	из них			крестьянские (фермерские) хозяйства	индивидуальные предприниматели	
				малые предприятия (без микропредприятий)	микропредприятия				
<b>Рязанская область</b>	...	-	...	...	-	<b>511</b>	...	...	<b>11 648</b>
<b>Муниципальные районы Рязанской области</b>	...	-	...	...	-	<b>511</b>	...	...	<b>11 620</b>
Ермишинский	-	-	-	-	-	-	-	-	237
Захаровский	-	-	-	-	-	-	-	-	239
Кадомский	-	-	-	-	-	...	...	-	189
Касимовский	-	-	-	-	-	83	83	-	873
Клепиковский	-	-	-	-	-	...	...	-	344
Кораблинский	-	-	-	-	-	-	-	-	734
Милославский	-	-	-	-	-	...	...	-	370
Михайловский	-	-	-	-	-	197	197	-	426
Алекса́ндро-Невский	-	-	-	-	-	...	-	...	236
Пителинский	-	-	-	-	-	-	-	-	157
Пронский	-	-	-	-	-	...	...	-	359
Путятинский	-	-	-	-	-	...	...	-	380
Рыбновский	-	-	-	-	-	...	...	-	449
Ряжский	-	-	-	-	-	-	-	-	174
Рязанский	...	-	...	...	-	-	-	-	932
Сапожковский	-	-	-	-	-	-	-	-	141
Сараевский	-	-	-	-	-	-	-	-	968
Сасовский	-	-	-	-	-	-	-	-	633
Скопинский	-	-	-	-	-	-	-	-	1 126
Спасский	-	-	-	-	-	...	...	-	646
Старожиловский	-	-	-	-	-	-	-	-	335
Ухоловский	-	-	-	-	-	...	...	-	487
Чучковский	-	-	-	-	-	-	-	-	249
Шацкий	-	-	-	-	-	-	-	-	466
Шилловский	-	-	-	-	-	...	...	-	470
<b>Городские округа Рязанской области</b>	-	-	-	-	-	-	-	-	<b>28</b>
г. Рязань	-	-	-	-	-	-	-	-	-
г. Касимов	-	-	-	-	-	-	-	-	-
г. Сасово	-	-	-	-	-	-	-	-	-
г. Скопин	-	-	-	-	-	-	-	-	28



**65. ПОГОЛОВЬЕ ПТИЦЫ ВСЕХ ВИДОВ ПО КАТЕГОРИЯМ ХОЗЯЙСТВ**

(на 1 августа 2021 г.; голов)

	Сельскохозяйственные организации - всего	в том числе				Крестьянские (фермерские) хозяйства и индивидуальные предприниматели - всего	в том числе		Личные подсобные и другие индивидуальные хозяйства граждан сельских населённых пунктов
		сельскохозяйственные организации, не относящиеся к субъектам малого предпринимательства	малые предприятия - всего	из них			крестьянские (фермерские) хозяйства	индивидуальные предприниматели	
				малые предприятия (без микропредприятий)	микропредприятия				
<b>Рязанская область</b>	<b>4 480 506</b>	...	...	...	-	<b>39 372</b>	...	...	<b>767 862</b>
<b>Муниципальные районы Рязанской области</b>	<b>4 480 506</b>	...	...	...	-	<b>39 372</b>	...	...	<b>767 127</b>
Ермишинский	-	-	-	-	-	-	-	-	9 510
Захаровский	-	-	-	-	-	-	-	-	24 603
Кадомский	-	-	-	-	-	-	-	-	7 219
Касимовский	-	-	-	-	-	8 925	8 925	-	32 053
Клепиковский	-	-	-	-	-	...	...	-	16 916
Кораблинский	-	-	-	-	-	-	-	-	37 800
Милославский	-	-	-	-	-	...	...	-	35 891
Михайловский	-	-	-	-	-	...	...	-	53 589
Алекса́ндро-Невский	-	-	-	-	-	-	-	-	29 198
Пителинский	-	-	-	-	-	-	-	-	8 283
Пронский	-	-	-	-	-	152	152	-	17 575
Путятинский	-	-	-	-	-	...	...	-	20 732
Рыбновский	...	...	-	-	-	...	...	-	25 792
Ряжский	-	-	-	-	-	-	-	-	24 441
Рязанский	...	...	-	-	-	17 321	...	...	41 376
Сапожковский	-	-	-	-	-	-	-	-	25 068
Сараевский	-	-	-	-	-	-	-	-	74 445
Сасовский	-	-	-	-	-	...	...	-	32 195
Скопинский	-	-	-	-	-	705	705	-	69 041
Спасский	-	-	-	-	-	1 615	1 615	-	34 558
Старожиловский	...	...	...	...	-	-	-	-	28 025
Ухоловский	-	-	-	-	-	...	...	-	38 636
Чучковский	-	-	-	-	-	-	-	-	15 897
Шацкий	-	-	-	-	-	210	210	-	39 421
Шилловский	-	-	-	-	-	...	...	-	24 863
<b>Городские округа Рязанской области</b>	<b>-</b>	<b>-</b>	<b>-</b>	<b>-</b>	<b>-</b>	<b>-</b>	<b>-</b>	<b>-</b>	<b>735</b>
г. Рязань	-	-	-	-	-	-	-	-	-
г. Касимов	-	-	-	-	-	-	-	-	-
г. Сасово	-	-	-	-	-	-	-	-	-
г. Скопин	-	-	-	-	-	-	-	-	735



**66. ПОГОЛОВЬЕ КУР ПО КАТЕГОРИЯМ ХОЗЯЙСТВ**  
(на 1 августа 2021 г.; голов)

	Сельскохозяйственные организации - всего	в том числе				Крестьянские (фермерские) хозяйства и индивидуальные предприниматели - всего	в том числе		Личные подсобные и другие индивидуальные хозяйства граждан сельских населённых пунктов
		сельскохозяйственные организации, не относящиеся к субъектам малого предпринимательства	малые предприятия - всего	из них			крестьянские (фермерские) хозяйства	индивидуальные предприниматели	
				малые предприятия (без микропредприятий)	микропредприятия				
<b>Рязанская область</b>	...	...	-	-	-	<b>26 998</b>	...	...	<b>673 009</b>
<b>Муниципальные районы Рязанской области</b>	...	...	-	-	-	<b>26 998</b>	...	...	<b>672 403</b>
Ермишинский	-	-	-	-	-	-	-	-	8 656
Захаровский	-	-	-	-	-	-	-	-	23 210
Кадомский	-	-	-	-	-	-	-	-	6 913
Касимовский	-	-	-	-	-	8 925	8 925	-	29 098
Клепиковский	-	-	-	-	-	...	...	-	15 192
Кораблинский	-	-	-	-	-	-	-	-	33 713
Милославский	-	-	-	-	-	...	...	-	31 034
Михайловский	-	-	-	-	-	-	-	-	47 534
Александровский	-	-	-	-	-	-	-	-	25 651
Пителинский	-	-	-	-	-	-	-	-	7 614
Пронский	-	-	-	-	-	115	115	-	15 883
Путятинский	-	-	-	-	-	...	...	-	18 367
Рыбновский	...	...	-	-	-	...	...	-	23 124
Ряжский	-	-	-	-	-	-	-	-	22 026
Рязанский	...	...	-	-	-	7 491	...	...	37 433
Сапожковский	-	-	-	-	-	-	-	-	23 866
Сараевский	-	-	-	-	-	-	-	-	64 293
Сасовский	-	-	-	-	-	...	...	-	28 059
Скопинский	-	-	-	-	-	705	705	-	53 754
Спасский	-	-	-	-	-	370	370	-	25 204
Старожиловский	-	-	-	-	-	-	-	-	26 182
Ухоловский	-	-	-	-	-	...	...	-	33 350
Чучковский	-	-	-	-	-	-	-	-	14 974
Шацкий	-	-	-	-	-	200	200	-	34 605
Шилловский	-	-	-	-	-	...	...	-	22 668
<b>Городские округа Рязанской области</b>	-	-	-	-	-	-	-	-	<b>606</b>
г. Рязань	-	-	-	-	-	-	-	-	-
г. Касимов	-	-	-	-	-	-	-	-	-
г. Сасово	-	-	-	-	-	-	-	-	-
г. Скопин	-	-	-	-	-	-	-	-	606



**67. ПОГОЛОВЬЕ КУР ЯИЧНЫХ ПОРОД ПО КАТЕГОРИЯМ ХОЗЯЙСТВ**

(на 1 августа 2021 г.; голов)

	Сельскохозяйственные организации - всего	в том числе				Крестьянские (фермерские) хозяйства и индивидуальные предприниматели - всего	в том числе		Личные подсобные и другие индивидуальные хозяйства граждан сельских населённых пунктов
		сельскохозяйственные организации, не относящиеся к субъектам малого предпринимательства	малые предприятия - всего	из них			крестьянские (фермерские) хозяйства	индивидуальные предприниматели	
				малые предприятия (без микропредприятий)	микропредприятия				
<b>Рязанская область</b>	...	...	-	-	-	<b>18 859</b>	...	...	<b>601 797</b>
<b>Муниципальные районы Рязанской области</b>	...	...	-	-	-	<b>18 859</b>	...	...	<b>601 363</b>
Ермишинский	-	-	-	-	-	-	-	-	8 349
Захаровский	-	-	-	-	-	-	-	-	21 604
Кадомский	-	-	-	-	-	-	-	-	6 582
Касимовский	-	-	-	-	-	8 925	8 925	-	26 298
Клепиковский	-	-	-	-	-	...	...	-	14 195
Кораблинский	-	-	-	-	-	-	-	-	30 625
Милославский	-	-	-	-	-	...	...	-	28 716
Михайловский	-	-	-	-	-	-	-	-	43 567
Александровский	-	-	-	-	-	-	-	-	20 036
Пителинский	-	-	-	-	-	-	-	-	6 929
Пронский	-	-	-	-	-	115	115	-	13 902
Путятинский	-	-	-	-	-	...	...	-	17 828
Рыбновский	-	-	-	-	-	...	...	-	19 873
Рязанский	...	...	-	-	-	391	...	...	31 881
Сапожковский	-	-	-	-	-	-	-	-	22 472
Сараевский	-	-	-	-	-	-	-	-	55 188
Сасовский	-	-	-	-	-	...	...	-	26 351
Скопинский	-	-	-	-	-	382	382	-	44 632
Спасский	-	-	-	-	-	370	370	-	22 751
Старожиловский	-	-	-	-	-	-	-	-	22 793
Ухоловский	-	-	-	-	-	...	...	-	29 794
Чучковский	-	-	-	-	-	-	-	-	13 719
Шацкий	-	-	-	-	-	200	200	-	31 322
Шилловский	-	-	-	-	-	-	-	-	21 253
<b>Городские округа Рязанской области</b>	-	-	-	-	-	-	-	-	<b>434</b>
г. Рязань	-	-	-	-	-	-	-	-	-
г. Касимов	-	-	-	-	-	-	-	-	-
г. Сасово	-	-	-	-	-	-	-	-	-
г. Скопин	-	-	-	-	-	-	-	-	434



**68. ПОГОЛОВЬЕ КУР МЯСНЫХ И МЯСО- ЯИЧНЫХ ПОРОД ПО КАТЕГОРИЯМ ХОЗЯЙСТВ**  
(на 1 августа 2021 г.; голов)

	Сельскохозяйственные организации - всего	в том числе				Крестьянские (фермерские) хозяйства и индивидуальные предприниматели - всего	в том числе		Личные подсобные и другие индивидуальные хозяйства граждан сельских населённых пунктов
		сельскохозяйственные организации, не относящиеся к субъектам малого предпринимательства	малые предприятия - всего	из них			крестьянские (фермерские) хозяйства	индивидуальные предприниматели	
				малые предприятия (без микропредприятий)	микропредприятия				
<b>Рязанская область</b>	...	...	-	-	-	<b>8 139</b>	<b>8 139</b>	-	<b>71 212</b>
<b>Муниципальные районы Рязанской области</b>	...	...	-	-	-	<b>8 139</b>	<b>8 139</b>	-	<b>71 040</b>
Ермишинский	-	-	-	-	-	-	-	-	307
Захаровский	-	-	-	-	-	-	-	-	1 606
Кадомский	-	-	-	-	-	-	-	-	331
Касимовский	-	-	-	-	-	-	-	-	2 800
Клепиковский	-	-	-	-	-	...	...	-	997
Кораблинский	-	-	-	-	-	-	-	-	3 088
Милославский	-	-	-	-	-	-	-	-	2 318
Михайловский	-	-	-	-	-	-	-	-	3 967
Алекса́ндро-Невский	-	-	-	-	-	-	-	-	5 615
Пителинский	-	-	-	-	-	-	-	-	685
Пронский	-	-	-	-	-	-	-	-	1 981
Путятинский	-	-	-	-	-	-	-	-	539
Рыбновский	...	...	-	-	-	-	-	-	3 251
Ряжский	-	-	-	-	-	-	-	-	1 323
Рязанский	-	-	-	-	-	...	...	-	5 552
Сапожковский	-	-	-	-	-	-	-	-	1 394
Сараевский	-	-	-	-	-	-	-	-	9 105
Сасовский	-	-	-	-	-	...	...	-	1 708
Скопинский	-	-	-	-	-	...	...	-	9 122
Спасский	-	-	-	-	-	-	-	-	2 453
Старожиловский	-	-	-	-	-	-	-	-	3 389
Ухоловский	-	-	-	-	-	...	...	-	3 556
Чучковский	-	-	-	-	-	-	-	-	1 255
Шацкий	-	-	-	-	-	-	-	-	3 283
Шилловский	-	-	-	-	-	...	...	-	1 415
<b>Городские округа Рязанской области</b>	-	-	-	-	-	-	-	-	<b>172</b>
г. Рязань	-	-	-	-	-	-	-	-	-
г. Касимов	-	-	-	-	-	-	-	-	-
г. Сасово	-	-	-	-	-	-	-	-	-
г. Скопин	-	-	-	-	-	-	-	-	172



**69. ПОГОЛОВЬЕ УТОК ПО КАТЕГОРИЯМ ХОЗЯЙСТВ**  
(на 1 августа 2021 г.; голов)

	Сельскохозяйственные организации - всего	в том числе				Крестьянские (фермерские) хозяйства и индивидуальные предприниматели - всего	в том числе		Личные подсобные и другие индивидуальные хозяйства граждан сельских населённых пунктов
		сельскохозяйственные организации, не относящиеся к субъектам малого предпринимательства	малые предприятия - всего	из них			крестьянские (фермерские) хозяйства	индивидуальные предприниматели	
				малые предприятия (без микропредприятий)	микропредприятия				
<b>Рязанская область</b>	-	-	-	-	-	<b>1 244</b>	<b>1 244</b>	-	<b>55 524</b>
<b>Муниципальные районы Рязанской области</b>	-	-	-	-	-	<b>1 244</b>	<b>1 244</b>	-	<b>55 454</b>
Ермишинский	-	-	-	-	-	-	-	-	457
Захаровский	-	-	-	-	-	-	-	-	652
Кадомский	-	-	-	-	-	-	-	-	91
Касимовский	-	-	-	-	-	-	-	-	1 758
Клепиковский	-	-	-	-	-	-	-	-	885
Кораблинский	-	-	-	-	-	-	-	-	2 641
Милославский	-	-	-	-	-	...	...	-	3 031
Михайловский	-	-	-	-	-	-	-	-	3 894
Алекса́ндро-Невский	-	-	-	-	-	-	-	-	2 449
Пителинский	-	-	-	-	-	-	-	-	402
Пронский	-	-	-	-	-	-	-	-	916
Путятинский	-	-	-	-	-	-	-	-	1 615
Рыбновский	-	-	-	-	-	-	-	-	1 556
Ряжский	-	-	-	-	-	-	-	-	1 528
Рязанский	-	-	-	-	-	...	...	-	1 865
Сапожковский	-	-	-	-	-	-	-	-	744
Сараевский	-	-	-	-	-	-	-	-	7 595
Сасовский	-	-	-	-	-	...	...	-	1 431
Скопинский	-	-	-	-	-	-	-	-	5 725
Спасский	-	-	-	-	-	335	335	-	6 756
Старожиловский	-	-	-	-	-	-	-	-	1 101
Ухоловский	-	-	-	-	-	...	...	-	3 645
Чучковский	-	-	-	-	-	-	-	-	634
Шацкий	-	-	-	-	-	-	-	-	2 805
Шилловский	-	-	-	-	-	...	...	-	1 278
<b>Городские округа Рязанской области</b>	-	-	-	-	-	-	-	-	<b>70</b>
г. Рязань	-	-	-	-	-	-	-	-	-
г. Касимов	-	-	-	-	-	-	-	-	-
г. Сасово	-	-	-	-	-	-	-	-	-
г. Скопин	-	-	-	-	-	-	-	-	70



**70. ПОГОЛОВЬЕ ГУСЕЙ ПО КАТЕГОРИЯМ ХОЗЯЙСТВ**  
(на 1 августа 2021 г.; голов)

	Сельскохозяйственные организации - всего	в том числе				Крестьянские (фермерские) хозяйства и индивидуальные предприниматели - всего	в том числе		Личные подсобные и другие индивидуальные хозяйства граждан сельских населённых пунктов
		сельскохозяйственные организации, не относящиеся к субъектам малого предпринимательства	малые предприятия - всего	из них			крестьянские (фермерские) хозяйства	индивидуальные предприниматели	
				малые предприятия (без микропредприятий)	микропредприятия				
<b>Рязанская область</b>	-	-	-	-	-	<b>4 694</b>	<b>4 694</b>	-	<b>30 183</b>
<b>Муниципальные районы Рязанской области</b>	-	-	-	-	-	<b>4 694</b>	<b>4 694</b>	-	<b>30 129</b>
Ермишинский	-	-	-	-	-	-	-	-	296
Захаровский	-	-	-	-	-	-	-	-	579
Кадомский	-	-	-	-	-	-	-	-	205
Касимовский	-	-	-	-	-	-	-	-	998
Клепиковский	-	-	-	-	-	-	-	-	657
Кораблинский	-	-	-	-	-	-	-	-	1 178
Милославский	-	-	-	-	-	-	-	-	1 321
Михайловский	-	-	-	-	-	...	...	-	1 732
Александровский	-	-	-	-	-	-	-	-	874
Пителинский	-	-	-	-	-	-	-	-	244
Пронский	-	-	-	-	-	...	...	-	541
Путятинский	-	-	-	-	-	-	-	-	493
Рыбновский	-	-	-	-	-	-	-	-	816
Ряжский	-	-	-	-	-	-	-	-	687
Рязанский	-	-	-	-	-	3 525	3 525	-	1 417
Сапожковский	-	-	-	-	-	-	-	-	363
Сараевский	-	-	-	-	-	-	-	-	1 846
Сасовский	-	-	-	-	-	...	...	-	1 012
Скопинский	-	-	-	-	-	-	-	-	8 989
Спасский	-	-	-	-	-	540	540	-	1 615
Старожиловский	-	-	-	-	-	-	-	-	539
Ухоловский	-	-	-	-	-	...	...	-	1 475
Чучковский	-	-	-	-	-	-	-	-	213
Шацкий	-	-	-	-	-	...	...	-	1 300
Шиловский	-	-	-	-	-	...	...	-	739
<b>Городские округа Рязанской области</b>	-	-	-	-	-	-	-	-	<b>54</b>
г. Рязань	-	-	-	-	-	-	-	-	-
г. Касимов	-	-	-	-	-	-	-	-	-
г. Сасово	-	-	-	-	-	-	-	-	-
г. Скопин	-	-	-	-	-	-	-	-	54





**71. ПОГОЛОВЬЕ ИНДЕЕК ПО КАТЕГОРИЯМ ХОЗЯЙСТВ**  
(на 1 августа 2021 г.; голов)

	Сельскохозяйственные организации - всего	в том числе				Крестьянские (фермерские) хозяйства и индивидуальные предприниматели - всего	в том числе		Личные подсобные и другие индивидуальные хозяйства граждан сельских населённых пунктов
		сельскохозяйственные организации, не относящиеся к субъектам малого предпринимательства	малые предприятия - всего	из них			крестьянские (фермерские) хозяйства	индивидуальные предприниматели	
				малые предприятия (без микропредприятий)	микропредприятия				
<b>Рязанская область</b>	...	-	...	...	-	<b>6 084</b>	<b>6 084</b>	-	<b>5 351</b>
<b>Муниципальные районы Рязанской области</b>	...	-	...	...	-	<b>6 084</b>	<b>6 084</b>	-	...
Ермишинский	-	-	-	-	-	-	-	-	...
Захаровский	-	-	-	-	-	-	-	-	87
Кадомский	-	-	-	-	-	-	-	-	8
Касимовский	-	-	-	-	-	-	-	-	131
Клепиковский	-	-	-	-	-	-	-	-	105
Кораблинский	-	-	-	-	-	-	-	-	242
Милославский	-	-	-	-	-	-	-	-	431
Михайловский	-	-	-	-	-	-	-	-	352
Алекса́ндро-Невский	-	-	-	-	-	-	-	-	145
Пителинский	-	-	-	-	-	-	-	-	15
Пронский	-	-	-	-	-	-	-	-	175
Путятинский	-	-	-	-	-	-	-	-	182
Рыбновский	-	-	-	-	-	-	-	-	193
Ряжский	-	-	-	-	-	-	-	-	116
Рязанский	-	-	-	-	-	...	...	-	464
Сапожковский	-	-	-	-	-	-	-	-	75
Сараевский	-	-	-	-	-	-	-	-	575
Сасовский	-	-	-	-	-	-	-	-	191
Скопинский	-	-	-	-	-	-	-	-	419
Спасский	-	-	-	-	-	...	...	-	244
Старожиловский	...	-	...	...	-	-	-	-	129
Ухоловский	-	-	-	-	-	...	...	-	149
Чучковский	-	-	-	-	-	-	-	-	61
Шацкий	-	-	-	-	-	-	-	-	670
Шилловский	-	-	-	-	-	-	-	-	152
<b>Городские округа Рязанской области</b>	-	-	-	-	-	-	-	-	...
г. Рязань	-	-	-	-	-	-	-	-	-
г. Касимов	-	-	-	-	-	-	-	-	-
г. Сасово	-	-	-	-	-	-	-	-	-
г. Скопин	-	-	-	-	-	-	-	-	...



## 72. ПОГОЛОВЬЕ ЦЕСАРОК ПО КАТЕГОРИЯМ ХОЗЯЙСТВ

(на 1 августа 2021 г.; голов)

	Сельскохозяйственные организации - всего	в том числе				Крестьянские (фермерские) хозяйства и индивидуальные предприниматели - всего	в том числе		Личные подсобные и другие индивидуальные хозяйства граждан сельских населённых пунктов
		сельскохозяйственные организации, не относящиеся к субъектам малого предпринимательства	малые предприятия - всего	из них			крестьянские (фермерские) хозяйства	индивидуальные предприниматели	
				малые предприятия (без микропредприятий)	микропредприятия				
<b>Рязанская область</b>	-	-	-	-	-	<b>100</b>	<b>100</b>	-	<b>1 765</b>
<b>Муниципальные районы Рязанской области</b>	-	-	-	-	-	<b>100</b>	<b>100</b>	-	<b>1 765</b>
Ермишинский	-	-	-	-	-	-	-	-	...
Захаровский	-	-	-	-	-	-	-	-	...
Кадомский	-	-	-	-	-	-	-	-	...
Касимовский	-	-	-	-	-	-	-	-	68
Клепиковский	-	-	-	-	-	-	-	-	30
Кораблинский	-	-	-	-	-	-	-	-	26
Милославский	-	-	-	-	-	-	-	-	74
Михайловский	-	-	-	-	-	-	-	-	77
Алекса́ндро-Невский	-	-	-	-	-	-	-	-	49
Пителинский	-	-	-	-	-	-	-	-	...
Пронский	-	-	-	-	-	-	-	-	...
Путятинский	-	-	-	-	-	-	-	-	15
Рыбновский	-	-	-	-	-	-	-	-	90
Рязский	-	-	-	-	-	-	-	-	64
Рязанский	-	-	-	-	-	-	-	-	155
Сапожковский	-	-	-	-	-	-	-	-	...
Сараевский	-	-	-	-	-	-	-	-	86
Сасовский	-	-	-	-	-	-	-	-	...
Скопинский	-	-	-	-	-	-	-	-	91
Спасский	-	-	-	-	-	...	...	-	739
Старожилковский	-	-	-	-	-	-	-	-	44
Ухоловский	-	-	-	-	-	-	-	-	...
Чучковский	-	-	-	-	-	-	-	-	...
Шацкий	-	-	-	-	-	-	-	-	41
Шиловский	-	-	-	-	-	...	...	-	18
<b>Городские округа Рязанской области</b>	-	-	-	-	-	-	-	-	-
г. Рязань	-	-	-	-	-	-	-	-	-
г. Касимов	-	-	-	-	-	-	-	-	-
г. Сасово	-	-	-	-	-	-	-	-	-
г. Скопин	-	-	-	-	-	-	-	-	-



**73. ПОГОЛОВЬЕ ПЕРЕПЕЛОК ПО КАТЕГОРИЯМ ХОЗЯЙСТВ**  
(на 1 августа 2021 г.; голов)

	Сельскохозяйственные организации - всего	в том числе				Крестьянские (фермерские) хозяйства и индивидуальные предприниматели - всего	в том числе		Личные подсобные и другие индивидуальные хозяйства граждан сельских населённых пунктов
		сельскохозяйственные организации, не относящиеся к субъектам малого предпринимательства	малые предприятия - всего	из них			крестьянские (фермерские) хозяйства	индивидуальные предприниматели	
				малые предприятия (без микропредприятий)	микропредприятия				
<b>Рязанская область</b>	...	...	-	-	-	...	...	-	<b>2 014</b>
<b>Муниципальные районы Рязанской области</b>	...	...	-	-	-	...	...	-	<b>2 014</b>
Ермишинский	-	-	-	-	-	-	-	-	...
Захаровский	-	-	-	-	-	-	-	-	54
Кадомский	-	-	-	-	-	-	-	-	-
Касимовский	-	-	-	-	-	-	-	-	-
Клепиковский	-	-	-	-	-	-	-	-	47
Кораблинский	-	-	-	-	-	-	-	-	-
Милославский	-	-	-	-	-	-	-	-	-
Михайловский	-	-	-	-	-	-	-	-	-
Александровский	-	-	-	-	-	-	-	-	...
Пителинский	-	-	-	-	-	-	-	-	-
Пронский	-	-	-	-	-	-	-	-	...
Путятинский	-	-	-	-	-	-	-	-	...
Рыбновский	...	...	-	-	-	-	-	-	...
Рязанский	-	-	-	-	-	-	-	-	32
Сапожковский	-	-	-	-	-	-	-	-	-
Сараевский	-	-	-	-	-	-	-	-	...
Сасовский	-	-	-	-	-	-	-	-	...
Скопинский	-	-	-	-	-	-	-	-	63
Спасский	-	-	-	-	-	...	...	-	-
Старожиловский	...	...	-	-	-	-	-	-	...
Ухоловский	-	-	-	-	-	-	-	-	-
Чучковский	-	-	-	-	-	-	-	-	-
Шацкий	-	-	-	-	-	-	-	-	-
Шиловский	-	-	-	-	-	-	-	-	...
<b>Городские округа Рязанской области</b>	-	-	-	-	-	-	-	-	-
г. Рязань	-	-	-	-	-	-	-	-	-
г. Касимов	-	-	-	-	-	-	-	-	-
г. Сасово	-	-	-	-	-	-	-	-	-
г. Скопин	-	-	-	-	-	-	-	-	-



#### 74. ПОГОЛОВЬЕ ЛОШАДЕЙ ПО КАТЕГОРИЯМ ХОЗЯЙСТВ

(на 1 августа 2021 г.; голов)

	Сельскохозяйственные организации - всего	в том числе				Крестьянские (фермерские) хозяйства и индивидуальные предприниматели - всего	в том числе		Личные подсобные и другие индивидуальные хозяйства граждан сельских населённых пунктов
		сельскохозяйственные организации, не относящиеся к субъектам малого предпринимательства	малые предприятия - всего	из них			крестьянские (фермерские) хозяйства	индивидуальные предприниматели	
				малые предприятия (без микропредприятий)	микропредприятия				
<b>Рязанская область</b>	<b>871</b>	<b>152</b>	<b>719</b>	<b>226</b>	<b>493</b>	<b>178</b>	<b>178</b>	<b>-</b>	<b>798</b>
<b>Муниципальные районы Рязанской области</b>	<b>871</b>	<b>152</b>	<b>719</b>	<b>226</b>	<b>493</b>	<b>178</b>	<b>178</b>	<b>-</b>	<b>798</b>
Ермишинский	-	-	-	-	-	-	-	-	24
Захаровский	141	...	...	...	-	-	-	-	12
Кадомский	-	-	-	-	-	...	...	-	10
Касимовский	...	-	...	...	...	42	42	-	45
Клепиковский	-	-	-	-	-	...	...	-	...
Кораблинский	6	...	...	...	...	-	-	-	8
Милославский	...	...	-	-	-	...	...	-	15
Михайловский	-	-	-	-	-	-	-	-	18
Алекса́ндро-Невский	-	-	-	-	-	-	-	-	14
Пителинский	-	-	-	-	-	-	-	-	8
Пронский	11	...	...	...	-	...	...	-	16
Путятинский	-	-	-	-	-	...	...	-	7
Рыбновский	...	...	-	-	-	-	-	-	53
Рязский	...	...	-	-	-	-	-	-	...
Рязанский	...	...	...	...	-	...	...	-	185
Сапожковский	-	-	-	-	-	...	...	-	5
Сараевский	53	-	53	53	-	...	...	-	51
Сасовский	-	-	-	-	-	...	...	-	59
Скопинский	-	-	-	-	-	...	...	-	60
Спасский	-	-	-	-	-	40	40	-	73
Старожилковский	215	-	215	...	...	-	-	-	3
Ухоловский	302	-	302	...	...	-	-	-	20
Чучковский	...	-	...	-	...	-	-	-	8
Шацкий	...	-	...	...	-	...	...	-	66
Шиловский	...	-	...	...	-	...	...	-	34
<b>Городские округа Рязанской области</b>	<b>-</b>	<b>-</b>	<b>-</b>	<b>-</b>	<b>-</b>	<b>-</b>	<b>-</b>	<b>-</b>	<b>-</b>
г. Рязань	-	-	-	-	-	-	-	-	-
г. Касимов	-	-	-	-	-	-	-	-	-
г. Сасово	-	-	-	-	-	-	-	-	-
г. Скопин	-	-	-	-	-	-	-	-	-



**75. ПОГОЛОВЬЕ КРОЛИКОВ ДОМАШНИХ ПО КАТЕГОРИЯМ ХОЗЯЙСТВ**

(на 1 августа 2021 г.; голов)

	Сельскохозяйственные организации - всего	в том числе				Крестьянские (фермерские) хозяйства и индивидуальные предприниматели - всего	в том числе		Личные подсобные и другие индивидуальные хозяйства граждан сельских населённых пунктов
		сельскохозяйственные организации, не относящиеся к субъектам малого предпринимательства	малые предприятия - всего	из них			крестьянские (фермерские) хозяйства	индивидуальные предприниматели	
				малые предприятия (без микропредприятий)	микропредприятия				
<b>Рязанская область</b>	-	-	-	-	-	<b>1 971</b>	...	...	<b>26 403</b>
<b>Муниципальные районы Рязанской области</b>	-	-	-	-	-	<b>1 971</b>	...	...	<b>26 358</b>
Ермишинский	-	-	-	-	-	-	-	-	440
Захаровский	-	-	-	-	-	-	-	-	721
Кадомский	-	-	-	-	-	-	-	-	187
Касимовский	-	-	-	-	-	404	404	-	844
Клепиковский	-	-	-	-	-	-	-	-	676
Кораблинский	-	-	-	-	-	-	-	-	1 130
Милославский	-	-	-	-	-	-	-	-	833
Михайловский	-	-	-	-	-	...	...	-	1 304
Александровский	-	-	-	-	-	...	-	...	843
Пителинский	-	-	-	-	-	-	-	-	158
Пронский	-	-	-	-	-	...	...	-	1 125
Путятинский	-	-	-	-	-	-	-	-	554
Рыбновский	-	-	-	-	-	-	-	-	642
Ряжский	-	-	-	-	-	-	-	-	917
Рязанский	-	-	-	-	-	-	-	-	2 200
Сапожковский	-	-	-	-	-	-	-	-	498
Сараевский	-	-	-	-	-	-	-	-	1 775
Сасовский	-	-	-	-	-	-	-	-	808
Скопинский	-	-	-	-	-	...	...	-	4 120
Спасский	-	-	-	-	-	-	-	-	706
Старожиловский	-	-	-	-	-	-	-	-	918
Ухоловский	-	-	-	-	-	-	-	-	2 498
Чучковский	-	-	-	-	-	-	-	-	393
Шацкий	-	-	-	-	-	...	...	-	1 422
Шилловский	-	-	-	-	-	-	-	-	646
<b>Городские округа Рязанской области</b>	-	-	-	-	-	-	-	-	<b>45</b>
г. Рязань	-	-	-	-	-	-	-	-	-
г. Касимов	-	-	-	-	-	-	-	-	-
г. Сасово	-	-	-	-	-	-	-	-	-
г. Скопин	-	-	-	-	-	-	-	-	45



**76. ЧИСЛО СЕМЕЙ ПЧЕЛ МЕДОНОСНЫХ ПО КАТЕГОРИЯМ ХОЗЯЙСТВ**

(на 1 августа 2021 г.; штук)

	Сельскохозяйственные организации - всего	в том числе				Крестьянские (фермерские) хозяйства и индивидуальные предприниматели - всего	в том числе		Личные подсобные и другие индивидуальные хозяйства граждан сельских населённых пунктов
		сельскохозяйственные организации, не относящиеся к субъектам малого предпринимательства	малые предприятия - всего	из них			крестьянские (фермерские) хозяйства	индивидуальные предприниматели	
				малые предприятия (без микропредприятий)	микропредприятия				
<b>Рязанская область</b>	<b>333</b>	...	...	-	...	<b>1 397</b>	<b>1 217</b>	<b>180</b>	<b>17 627</b>
<b>Муниципальные районы Рязанской области</b>	<b>333</b>	...	...	-	...	<b>1 397</b>	<b>1 217</b>	<b>180</b>	...
Ермишинский	-	-	-	-	-	-	-	-	...
Захаровский	...	...	-	-	-	-	-	-	596
Кадомский	-	-	-	-	-	-	-	-	253
Касимовский	-	-	-	-	-	63	63	-	508
Клепиковский	-	-	-	-	-	-	-	-	249
Кораблинский	...	-	...	-	...	-	-	-	632
Милославский	-	-	-	-	-	-	-	-	1 188
Михайловский	-	-	-	-	-	-	-	-	757
Алекسانдро-Невский	-	-	-	-	-	-	-	-	666
Пителинский	-	-	-	-	-	-	-	-	481
Пронский	-	-	-	-	-	...	...	-	563
Путятинский	-	-	-	-	-	-	-	-	301
Рыбновский	...	...	-	-	-	340	340	-	690
Ряжский	-	-	-	-	-	-	-	-	1 163
Рязанский	...	...	-	-	-	...	...	...	1 309
Сапожковский	-	-	-	-	-	-	-	-	222
Сараевский	-	-	-	-	-	144	...	...	1 779
Сасовский	-	-	-	-	-	...	...	-	835
Скопинский	...	-	...	-	...	...	...	-	1 629
Спасский	-	-	-	-	-	...	...	-	684
Старожилковский	...	...	-	-	-	-	-	-	704
Ухоловский	-	-	-	-	-	-	-	-	528
Чучковский	-	-	-	-	-	195	195	-	333
Шацкий	-	-	-	-	-	...	...	-	650
Шиловский	-	-	-	-	-	...	...	-	703
<b>Городские округа Рязанской области</b>	-	-	-	-	-	-	-	-	...
г. Рязань	-	-	-	-	-	-	-	-	-
г. Касимов	-	-	-	-	-	-	-	-	-
г. Сасово	-	-	-	-	-	-	-	-	-
г. Скопин	-	-	-	-	-	-	-	-	...



**77. СТРУКТУРА ПОГОЛОВЬЯ КРУПНОГО РОГАТОГО СКОТА ПО КАТЕГОРИЯМ ХОЗЯЙСТВ**

(в процентах от общего поголовья крупного рогатого скота)

	Сельскохозяйственные организации				Крестьянские (фермерские) хозяйства и индивидуальные предприниматели				Личные подсобные и другие индивидуальные хозяйства граждан сельских населенных пунктов			
	молочный крупный рогатый скот	из него коровы	мясной крупный рогатый скот	из него коровы	молочный крупный рогатый скот	из него коровы	мясной крупный рогатый скот	из него коровы	молочный крупный рогатый скот	из него коровы	мясной крупный рогатый скот	из него коровы
<b>Рязанская область</b>	<b>96.8</b>	<b>40.1</b>	<b>3.2</b>	<b>0.8</b>	<b>74.8</b>	<b>36.9</b>	<b>17.7</b>	<b>6.9</b>	<b>85.5</b>	<b>46.9</b>	-	-
<b>Муниципальные районы Рязанской области</b>	<b>96.8</b>	<b>40.1</b>	<b>3.2</b>	<b>0.8</b>	<b>74.8</b>	<b>36.9</b>	<b>17.7</b>	<b>6.9</b>	...	...	-	-
Ермишинский	...	...	-	-	74.5	37.7	25.5	...	97.1	51.5	-	-
Захаровский	100.0	40.8	-	-	...	...	-	-	72.7	33.3	-	-
Кадомский	-	-	-	-	36.9	21.7	59.0	28.8	95.1	74.9	-	-
Касимовский	100.0	42.6	-	-	96.8	40.2	...	-	88.7	57.1	-	-
Клепиковский	100.0	45.7	-	-	47.1	22.6	52.9	24.9	91.6	66.3	-	-
Кораблинский	100.0	32.0	-	-	...	...	-	-	88.9	31.1	-	-
Милославский	...	...	-	-	-	-	...	...	76.9	34.1	-	-
Михайловский	100.0	35.0	-	-	100.0	33.5	-	-	85.8	35.6	-	-
Александрово-Невский	100.0	41.6	-	-	-	-	-	-	...	...	-	-
Пителинский	...	...	-	-	...	...	-	-	95.3	88.5	-	-
Пронский	93.9	37.8	...	...	84.3	26.4	...	...	94.3	60.5	-	-
Путятинский	-	-	-	-	...	...	-	-	89.3	56.2	-	-
Рыбновский	78.6	31.9	21.4	...	39.1	20.7	...	...	76.5	47.2	-	-
Ряжский	100.0	31.7	-	-	93.2	42.1	-	-	87.2	43.8	-	-
Рязанский	100.0	40.1	-	-	100.0	48.8	-	-	91.1	71.9	-	-
Сапожковский	...	...	-	-	100.0	...	-	-	90.6	52.1	-	-
Сараевский	...	...	-	-	-	-	-	-	84.9	26.7	-	-
Сасовский	...	...	-	-	61.7	21.6	-	-	87.4	57.9	-	-
Скопинский	...	...	-	-	85.7	55.8	...	...	86.3	52.0	-	-
Спаский	100.0	51.4	-	-	58.6	40.6	28.2	...	88.4	65.7	-	-
Старожиловский	100.0	36.9	-	-	-	-	...	-	91.3	54.3	-	-
Ухоловский	100.0	31.2	-	-	36.5	26.3	...	-	81.6	39.7	-	-
Чучковский	...	...	...	...	-	-	100.0	...	87.3	51.3	-	-
Шацкий	100.0	52.3	-	-	89.8	51.8	-	-	86.7	60.2	-	-
Шиловский	100.0	51.3	-	-	66.1	41.3	...	...	89.9	69.1	-	-
<b>Городские округа Рязанской области</b>	-	-	-	-	-	-	-	-	...	...	-	-
г. Рязань	-	-	-	-	-	-	-	-	-	-	-	-
г. Касимов	-	-	-	-	-	-	-	-	-	-	-	-
г. Сасово	-	-	-	-	-	-	-	-	-	-	-	-
г. Скопин	-	-	-	-	-	-	-	-	...	...	-	-



## 78. СТРУКТУРА ПОГОЛОВЬЯ ПТИЦЫ ПО ВИДАМ В КРЕСТЬЯНСКИХ (ФЕРМЕРСКИХ) ХОЗЯЙСТВАХ И У ИНДИВИДУАЛЬНЫХ ПРЕДПРИНИМАТЕЛЕЙ

(на 1 августа 2021 года; в процентах от общего поголовья птицы)

	Куры	Утки	Гуси	Индейки	Цесарки	Перепелки	Фазаны	Страусы
<b>Рязанская область</b>	<b>68.6</b>	<b>3.2</b>	<b>11.9</b>	<b>15.5</b>	<b>0.3</b>	...	-	...
<b>Муниципальные районы Рязанской области</b>	<b>68.6</b>	<b>3.2</b>	<b>11.9</b>	<b>15.5</b>	<b>0.3</b>	...	-	...
Ермишинский	-	-	-	-	-	-	-	-
Захаровский	-	-	-	-	-	-	-	-
Кадомский	-	-	-	-	-	-	-	-
Касимовский	100.0	-	-	-	-	-	-	-
Клепиковский	...	-	-	-	-	-	-	-
Кораблинский	-	-	-	-	-	-	-	-
Милославский	...	...	-	-	-	-	-	-
Михайловский	-	-	...	-	-	-	-	-
Александрово-Невский	-	-	-	-	-	-	-	-
Пителинский	-	-	-	-	-	-	-	-
Пронский	75.7	-	...	-	-	-	-	...
Путятинский	...	-	-	-	-	-	-	-
Рыбновский	...	-	-	-	-	-	-	-
Рязский	-	-	-	-	-	-	-	-
Рязанский	43.2	...	20.4	...	-	-	-	-
Сапожковский	-	-	-	-	-	-	-	-
Сараевский	-	-	-	-	-	-	-	-
Сасовский	...	...	...	-	-	-	-	-
Скопинский	100.0	-	-	-	-	-	-	-
Спасский	22.9	20.7	33.4	...	...	...	-	-
Старожиловский	-	-	-	-	-	-	-	-
Ухоловский	...	...	...	...	-	-	-	-
Чучковский	-	-	-	-	-	-	-	-
Шацкий	95.2	-	...	-	-	-	-	-
Шиловский	...	...	...	-	...	-	-	-
<b>Городские округа Рязанской области</b>	<b>-</b>	<b>-</b>	<b>-</b>	<b>-</b>	<b>-</b>	<b>-</b>	<b>-</b>	<b>-</b>
г. Рязань	-	-	-	-	-	-	-	-
г. Касимов	-	-	-	-	-	-	-	-
г. Сасово	-	-	-	-	-	-	-	-
г. Скопин	-	-	-	-	-	-	-	-





**79. СТРУКТУРА ПОГоловья ПТИЦЫ ПО ВИДАМ В ЛИЧНЫХ ПОДСОБНЫХ И ДРУГИХ ИНДИВИДУАЛЬНЫХ ХОЗЯЙСТВАХ ГРАЖДАН СЕЛЬСКИХ НАСЕЛЕННЫХ ПУНКТОВ**

(на 1 августа 2021 года; в процентах от общего поголовья птицы)

	Куры	Утки	Гуси	Индейки	Цесарки	Перепелки	Фазаны	Страусы
<b>Рязанская область</b>	<b>87.6</b>	<b>7.2</b>	<b>3.9</b>	<b>0.7</b>	<b>0.2</b>	<b>0.3</b>	...	...
<b>Муниципальные районы Рязанской области</b>	<b>87.7</b>	<b>7.2</b>	<b>3.9</b>	...	<b>0.2</b>	<b>0.3</b>	...	...
Ермишинский	91.0	4.8	3.1	0.4	...	...	-	-
Захаровский	94.3	2.7	2.4	0.4	...	0.2	-	...
Кадомский	95.8	1.3	2.8	...	...	-	-	-
Касимовский	90.8	5.5	3.1	0.4	0.2	-	-	-
Клепиковский	89.8	5.2	3.9	0.6	0.2	0.3	-	-
Кораблинский	89.2	7.0	3.1	0.6	0.1	-	-	-
Милославский	86.5	8.4	3.7	1.2	0.2	-	-	-
Михайловский	88.7	7.3	3.2	0.7	0.1	-	-	-
Алекса́ндро-Невский	87.9	8.4	3.0	0.5	0.2	...	-	-
Пителинский	91.9	4.9	2.9	0.2	...	-	-	-
Пронский	90.4	5.2	3.1	1.0	...	...	-	-
Путятинский	88.6	7.8	2.4	0.9	0.1	...	-	-
Рыбновский	89.7	6.0	3.2	0.7	0.3	...	...	-
Ряжский	90.1	6.3	2.8	0.5	0.3	...	-	-
Рязанский	90.5	4.5	3.4	1.1	0.4	0.1	...	-
Сапожковский	95.2	3.0	1.4	0.3	...	-	-	-
Сараевский	86.4	10.2	2.5	0.8	0.1	...	-	-
Сасовский	87.2	4.4	3.1	0.6	...	...	-	-
Скопинский	77.9	8.3	13.0	0.6	0.1	0.1	-	-
Спасский	72.9	19.5	4.7	0.7	2.1	-	-	-
Старожиловский	93.4	3.9	1.9	0.5	0.2	...	-	-
Ухоловский	86.3	9.4	3.8	0.4	...	-	-	-
Чучковский	94.2	4.0	1.3	0.4	...	-	-	-
Шацкий	87.8	7.1	3.3	1.7	0.1	-	-	-
Шиловский	91.2	5.1	3.0	0.6	0.1	...	-	-
<b>Городские округа Рязанской области</b>	<b>82.4</b>	<b>9.5</b>	<b>7.3</b>	...	-	-	-	-
г. Рязань	-	-	-	-	-	-	-	-
г. Касимов	-	-	-	-	-	-	-	-
г. Сасово	-	-	-	-	-	-	-	-
г. Скопин	82.4	9.5	7.3	...	-	-	-	-



### VIII. ПРОИЗВОДСТВЕННАЯ ИНФРАСТРУКТУРА

#### 80. ЧИСЛО СЕЛЬСКОХОЗЯЙСТВЕННЫХ ОРГАНИЗАЦИЙ, ИМЕВШИХ ПРОИЗВОДСТВЕННЫЕ ПОСТРОЙКИ

(на 1 августа 2021 г., единиц)

	Число организаций, имевших собственные и арендованные склады и сооружения для хранения			из них оборудованные системами автоматизированного контроля технологических процессов			в процентах от числа организаций, имевших склады и сооружения для хранения		
	зерна, включая семена технических и кормовых культур	картофеля и овощей	плодов и ягод	зерна, включая семена технических и кормовых культур	картофеля и овощей	плодов и ягод	зерна, включая семена технических и кормовых культур	картофеля и овощей	плодов и ягод
<b>Рязанская область</b>	<b>199</b>	<b>25</b>	<b>1</b>	<b>22</b>	<b>9</b>	<b>-</b>	<b>11.1</b>	<b>36.0</b>	<b>-</b>
<b>Муниципальные районы Рязанской области</b>	<b>199</b>	<b>25</b>	<b>1</b>	<b>22</b>	<b>9</b>	<b>-</b>	<b>11.1</b>	<b>36.0</b>	<b>-</b>
Ермишинский	4	-	-	-	-	-	-	-	-
Захаровский	11	1	-	-	...	-	-	100.0	-
Кадомский	1	-	-	-	-	-	-	-	-
Касимовский	8	5	-	...	...	-	12.5	40.0	-
Клепиковский	3	2	-	-	...	-	-	100.0	-
Кораблинский	9	-	-	3	-	-	33.3	-	-
Милославский	10	1	-	...	-	-	10.0	-	-
Михайловский	14	2	-	...	-	-	7.1	-	-
Александров-Невский	6	-	-	-	-	-	-	-	-
Пителинский	-	-	-	-	-	-	-	-	-
Пронский	9	2	-	-	-	-	-	-	-
Путятинский	5	-	-	-	-	-	-	-	-
Рыбновский	11	4	-	-	-	-	-	-	-
Ряжский	5	-	-	...	-	-	40.0	-	-
Рязанский	14	2	1	4	-	-	28.6	-	-
Сапожковский	5	-	-	...	-	-	20.0	-	-
Сараевский	12	-	-	-	-	-	-	-	-
Сасовский	5	-	-	-	-	-	-	-	-
Скопинский	15	3	-	3	...	-	20.0	66.7	-
Спасский	5	1	-	-	-	-	-	-	-
Старожиловский	16	-	-	...	-	-	6.3	-	-
Ухоловский	9	-	-	...	-	-	11.1	-	-
Чучковский	5	-	-	...	-	-	20.0	-	-
Шацкий	9	1	-	3	...	-	33.3	100.0	-



	Число организаций, имевших собственные и арендованные склады и сооружения для хранения			из них оборудованные системами автоматизированного контроля технологических процессов			в процентах от числа организаций, имевших склады и сооружения для хранения		
	зерна, включая семена технических и кормовых культур	картофеля и овощей	плодов и ягод	зерна, включая семена технических и кормовых культур	картофеля и овощей	плодов и ягод	зерна, включая семена технических и кормовых культур	картофеля и овощей	плодов и ягод
Шилловский	8	1	-	-	...	-	-	100.0	-
<b>Городские округа Рязанской области</b>	-	-	-	-	-	-	-	-	-
г. Рязань	-	-	-	-	-	-	-	-	-
г. Касимов	-	-	-	-	-	-	-	-	-
г. Сасово	-	-	-	-	-	-	-	-	-
г. Скопин	-	-	-	-	-	-	-	-	-



**81. ЧИСЛО КРЕСТЬЯНСКИХ (ФЕРМЕРСКИХ) ХОЗЯЙСТВ И ИНДИВИДУАЛЬНЫХ ПРЕДПРИНИМАТЕЛЕЙ, ИМЕВШИХ ПРОИЗВОДСТВЕННЫЕ ПОСТРОЙКИ**

(на 1 августа 2021 г., единиц)

	Число хозяйств, имевших собственные и арендованные склады и сооружения для хранения			из них оборудованные системами автоматизированного контроля технологических процессов			в процентах от числа хозяйств, имевших склады и сооружения для хранения		
	зерна, включая семена технических и кормовых культур	картофеля и овощей	плодов и ягод	зерна, включая семена технических и кормовых культур	картофеля и овощей	плодов и ягод	зерна, включая семена технических и кормовых культур	картофеля и овощей	плодов и ягод
<b>Рязанская область</b>	<b>172</b>	<b>9</b>	<b>1</b>	<b>14</b>	...	-	<b>8</b>	<b>11</b>	-
<b>Муниципальные районы Рязанской области</b>	<b>172</b>	<b>9</b>	<b>1</b>	<b>14</b>	...	-	<b>8</b>	<b>11</b>	-
Ермишинский	13	-	-	-	-	-	-	-	-
Захаровский	2	-	-	-	-	-	-	-	-
Кадомский	3	-	-	-	-	-	-	-	-
Касимовский	2	1	-	-	-	-	-	-	-
Клепиковский	3	1	-	-	-	-	-	-	-
Кораблинский	1	-	-	...	-	-	100	-	-
Милославский	13	-	-	-	-	-	-	-	-
Михайловский	23	1	-	-	-	-	-	-	-
Алекса́ндро-Невский	2	-	-	...	-	-	50	-	-
Пителинский	-	-	-	-	-	-	-	-	-
Пронский	11	-	-	...	-	-	18	-	-
Путятинский	5	-	-	-	-	-	-	-	-
Рыбновский	2	2	-	-	-	-	-	-	-
Рязский	3	-	-	-	-	-	-	-	-
Рязанский	7	-	-	3	-	-	43	-	-
Сапожковский	8	1	-	-	-	-	-	-	-
Сараевский	24	-	-	-	-	-	-	-	-
Сасовский	10	1	-	-	-	-	-	-	-
Скопинский	8	-	-	...	-	-	13	-	-
Спасский	9	-	-	...	-	-	22	-	-
Старожилковский	6	1	1	...	-	-	17	-	-
Ухоловский	7	-	-	-	-	-	-	-	-
Чучковский	5	-	-	...	-	-	40	-	-
Шацкий	2	-	-	...	-	-	50	-	-
Шилковский	3	1	-	-	...	-	-	100	-
<b>Городские округа Рязанской области</b>	-	-	-	-	-	-	-	-	-
г. Рязань	-	-	-	-	-	-	-	-	-
г. Касимов	-	-	-	-	-	-	-	-	-
г. Сасово	-	-	-	-	-	-	-	-	-
г. Скопин	-	-	-	-	-	-	-	-	-



## 82. МОЩНОСТИ ЕДИНОВРЕМЕННОГО ХРАНЕНИЯ В СЕЛЬСКОХОЗЯЙСТВЕННЫХ ОРГАНИЗАЦИЯХ

(на 1 августа 2021 г., тонн)

	Емкости собственных и арендованных складов и сооружений для хранения			из них емкости, оборудованные системами автоматизированного контроля технологических процессов			в процентах от емкости собственных и арендованных складов и сооружений		
	зерна, включая семена технических и кормовых культур	картофеля и овощей	плодов и ягод	зерна, включая семена технических и кормовых культур	картофеля и овощей	плодов и ягод	зерна, включая семена технических и кормовых культур	картофеля и овощей	плодов и ягод
<b>Рязанская область</b>	<b>7 560 415</b>	<b>134 806</b>	<b>...</b>	<b>323 908</b>	<b>42 500</b>	<b>-</b>	<b>4.3</b>	<b>31.5</b>	<b>-</b>
<b>Муниципальные районы Рязанской области</b>	<b>7 560 415</b>	<b>134 806</b>	<b>...</b>	<b>323 908</b>	<b>42 500</b>	<b>-</b>	<b>4.3</b>	<b>31.5</b>	<b>-</b>
Ермишинский	6 005 080	-	-	-	-	-	-	-	-
Захаровский	156 000	...	-	-	...	-	-	...	-
Кадомский	...	-	-	-	-	-	-	-	-
Касимовский	34 000	30 200	-	...	...	-	...	...	-
Клепиковский	...	...	-	-	...	-	-	...	-
Кораблинский	34 006	-	-	7 003	-	-	20.6	-	-
Милославский	77 174	...	-	...	-	-	...	-	-
Михайловский	82 504	...	-	...	-	-	...	-	-
Алекса́ндро-Невский	103 710	-	-	-	-	-	-	-	-
Пителинский	-	-	-	-	-	-	-	-	-
Пронский	71 400	...	-	-	-	-	-	-	-
Путятинский	45 000	-	-	-	-	-	-	-	-
Рыбновский	49 454	9 432	-	-	-	-	-	-	-
Рязанский	66 007	-	-	...	-	-	...	-	-
Рязанский	155 942	...	...	98 000	-	-	62.8	-	-
Сапожковский	28 051	-	-	...	-	-	...	-	-
Сараевский	83 805	-	-	-	-	-	-	-	-
Сасовский	53 658	-	-	-	-	-	-	-	-
Скопинский	212 924	4 840	-	102 001	...	-	47.9	...	-
Спасский	34 092	...	-	-	-	-	-	-	-
Старожиловский	80 826	-	-	...	-	-	...	-	-
Ухоловский	66 500	-	-	...	-	-	...	-	-
Чучковский	10 700	-	-	...	-	-	...	-	-
Шацкий	98 800	...	-	57 000	...	-	57.7	...	-
Шиловский	9 501	...	-	-	...	-	-	...	-



	Емкости собственных и арендованных складов и сооружений для хранения			из них емкости, оборудованные системами автоматизированного контроля технологических процессов			в процентах от емкости собственных и арендованных складов и сооружений		
	зерна, включая семена технических и кормовых культур	картофеля и овощей	плодов и ягод	зерна, включая семена технических и кормовых культур	картофеля и овощей	плодов и ягод	зерна, включая семена технических и кормовых культур	картофеля и овощей	плодов и ягод
<b>Городские округа Рязанской области</b>	-	-	-	-	-	-	-	-	-
г. Рязань	-	-	-	-	-	-	-	-	-
г. Касимов	-	-	-	-	-	-	-	-	-
г. Сасово	-	-	-	-	-	-	-	-	-
г. Скопин	-	-	-	-	-	-	-	-	-



**83. МОЩНОСТИ ЕДИНОВРЕМЕННОГО ХРАНЕНИЯ В КРЕСТЬЯНСКИХ (ФЕРМЕРСКИХ) ХОЗЯЙСТВАХ И У ИНДИВИДУАЛЬНЫХ ПРЕДПРИНИМАТЕЛЕЙ**  
(на 1 августа 2021 г., тонн)

	Емкости собственных и арендованных складов и сооружений для хранения			из них емкости, оборудованные системами автоматизированного контроля технологических процессов			в процентах от емкости собственных и арендованных складов и сооружений		
	зерна, включая семена технических и кормовых культур	картофеля и овощей	плодов и ягод	зерна, включая семена технических и кормовых культур	картофеля и овощей	плодов и ягод	зерна, включая семена технических и кормовых культур	картофеля и овощей	плодов и ягод
<b>Рязанская область</b>	<b>491 032</b>	<b>7 153</b>	...	<b>29 347</b>	...	-	<b>6.0</b>	...	-
<b>Муниципальные районы Рязанской области</b>	<b>491 032</b>	<b>7 153</b>	...	<b>29 347</b>	...	-	<b>6.0</b>	...	-
Ермишинский	22 490	-	-	-	-	-	-	-	-
Захаровский	...	-	-	-	-	-	-	-	-
Кадомский	1 050	-	-	-	-	-	-	-	-
Касимовский	...	...	-	-	-	-	-	-	-
Клепиковский	1 800	...	-	-	-	-	-	-	-
Кораблинский	...	-	-	...	-	-	...	-	-
Милославский	22 225	-	-	-	-	-	-	-	-
Михайловский	30 550	...	-	-	-	-	-	-	-
Александровский	...	-	-	...	-	-	...	-	-
Пителинский	-	-	-	-	-	-	-	-	-
Пронский	13 087	-	-	...	-	-	...	-	-
Путятинский	5 601	-	-	-	-	-	-	-	-
Рыбновский	...	...	-	-	-	-	-	-	-
Ряжский	14 400	-	-	-	-	-	-	-	-
Рязанский	7 300	-	-	1 100	-	-	15.1	-	-
Сапожковский	184 141	...	-	-	-	-	-	-	-
Сараевский	48 090	-	-	-	-	-	-	-	-
Сасовский	3 695	...	-	-	-	-	-	-	-
Скопинский	20 600	-	-	...	-	-	...	-	-
Спасский	17 240	-	-	...	-	-	...	-	-
Старожиловский	12 880	...	...	...	-	-	...	-	-
Ухоловский	46 500	-	-	-	-	-	-	-	-
Чучковский	7 000	-	-	...	-	-	...	-	-
Шацкий	...	-	-	...	-	-	...	-	-
Шиловский	801	...	-	-	...	-	-	...	-



	Емкости собственных и арендованных складов и сооружений для хранения			из них емкости, оборудованные системами автоматизированного контроля технологических процессов			в процентах от емкости собственных и арендованных складов и сооружений		
	зерна, включая семена технических и кормовых культур	картофеля и овощей	плодов и ягод	зерна, включая семена технических и кормовых культур	картофеля и овощей	плодов и ягод	зерна, включая семена технических и кормовых культур	картофеля и овощей	плодов и ягод
<b>Городские округа Рязанской области</b>	-	-	-	-	-	-	-	-	-
г. Рязань	-	-	-	-	-	-	-	-	-
г. Касимов	-	-	-	-	-	-	-	-	-
г. Сасово	-	-	-	-	-	-	-	-	-
г. Скопин	-	-	-	-	-	-	-	-	-





## IX. УСЛОВИЯ ВЕДЕНИЯ ХОЗЯЙСТВЕННОЙ ДЕЯТЕЛЬНОСТИ

### 84. ЧИСЛО ОБЪЕКТОВ МИКРОПЕРЕПИСИ, ПОЛУЧАВШИХ КРЕДИТНЫЕ СРЕДСТВА В 2020 Г.

	Сельскохозяйственные организации - всего	в том числе				Крестьянские (фермерские) хозяйства и индивидуальные предприниматели - всего	в том числе	
		сельскохозяйственные организации, не относящиеся к субъектам малого предпринимательства	малые предприятия - всего	из них			крестьянские (фермерские) хозяйства	индивидуальные предприниматели
				малые предприятия (без микропредприятий)	микропредприятия			
<b>Рязанская область</b>	<b>144</b>	<b>62</b>	<b>82</b>	<b>55</b>	<b>27</b>	<b>67</b>	<b>63</b>	<b>4</b>
<b>Муниципальные районы Рязанской области</b>	<b>144</b>	<b>62</b>	<b>82</b>	<b>55</b>	<b>27</b>	<b>67</b>	<b>63</b>	<b>4</b>
Ермишинский	-	-	-	-	-	5	5	-
Захаровский	7	3	4	...	...	...	...	-
Кадомский	...	-	...	-	...	...	...	-
Касимовский	4	...	...	...	...	...	...	-
Клепиковский	...	-	...	-	...	3	3	-
Кораблинский	4	...	...	...	-	-	-	-
Милославский	12	6	6	3	3	6	6	-
Михайловский	7	...	...	3	...	3	3	-
Александрово-Невский	6	...	...	...	-	...	...	-
Пителинский	...	...	-	-	-	-	-	-
Пронский	9	3	6	...	...	3	3	-
Путятинский	5	-	5	...	...	-	-	-
Рыбновский	7	...	...	...	-	...	-	...
Рязский	6	...	...	...	-	...	...	-
Рязанский	10	5	5	5	-	5	5	-
Сапожковский	-	-	-	-	-	5	5	-
Сараевский	12	5	7	...	...	3	3	-
Сасовский	6	...	...	...	-	4	4	-
Скопинский	14	4	10	7	3	4	4	-
Спасский	...	...	...	...	-	4	4	-
Старожиловский	8	5	3	3	-	3	...	...
Ухоловский	7	...	...	...	4	6	...	...
Чучковский	4	...	...	...	...	5	5	-
Шацкий	8	...	...	4	...	...	...	-
Шиловский	3	...	...	...	...	-	-	-
<b>Городские округа Рязанской области</b>	<b>-</b>	<b>-</b>	<b>-</b>	<b>-</b>	<b>-</b>	<b>-</b>	<b>-</b>	<b>-</b>
г. Рязань	-	-	-	-	-	-	-	-
г. Касимов	-	-	-	-	-	-	-	-
г. Сасово	-	-	-	-	-	-	-	-
г. Скопин	-	-	-	-	-	-	-	-



**85. ДОЛЯ ОБЪЕКТОВ МИКРОПЕРЕПИСИ, ПОЛУЧАВШИХ КРЕДИТНЫЕ СРЕДСТВА В 2020 Г.**  
(в процентах от общего числа объектов, осуществлявших сельскохозяйственную деятельность в 2020 году)

	Сельскохозяйственные организации - всего	в том числе				Крестьянские (фермерские) хозяйства и индивидуальные предприниматели - всего	в том числе	
		сельскохозяйственные организации, не относящиеся к субъектам малого предпринимательства	малые предприятия - всего	из них			крестьянские (фермерские) хозяйства	индивидуальные предприниматели
				малые предприятия (без микропредприятий)	микропредприятия			
<b>Рязанская область</b>	<b>44.3</b>	<b>58.5</b>	<b>37.8</b>	<b>47.4</b>	<b>26.7</b>	<b>14.9</b>	<b>14.9</b>	<b>15.4</b>
<b>Муниципальные районы Рязанской области</b>	<b>44.3</b>	<b>58.5</b>	<b>37.8</b>	<b>47.4</b>	<b>26.7</b>	<b>15.0</b>	<b>14.9</b>	<b>16.0</b>
Ермишинский	-	-	-	-	-	21.7	21.7	-
Захаровский	41.2	42.9	40.0	...	...	...	...	-
Кадомский	...	-	...	-	...	...	...	-
Касимовский	25.0	...	...	...	...	...	...	-
Клепиковский	...	-	...	-	...	21.4	23.1	-
Кораблинский	36.4	...	...	...	-	-	-	-
Милославский	70.6	100.0	60.0	60.0	60.0	30.0	30.0	-
Михайловский	26.9	...	...	30.0	...	9.7	10.3	-
Алекса́ндро-Невский	66.7	...	...	...	-	...	...	-
Пителинский	...	...	-	-	-	-	-	-
Пронский	90.0	100.0	85.7	...	...	13.6	13.6	-
Путятинский	100.0	-	100.0	...	...	-	-	-
Рыбновский	30.4	...	...	...	-	...	-	...
Рязжский	60.0	...	...	...	-	...	...	-
Рязанский	45.5	50.0	41.7	62.5	-	20.0	26.3	-
Сапожковский	-	-	-	-	-	50.0	50.0	-
Сараевский	63.2	62.5	63.6	...	...	7.9	8.6	-
Сасовский	40.0	...	...	...	-	22.2	22.2	-
Скопинский	56.0	66.7	52.6	58.3	42.9	19.0	19.0	-
Спасский	...	...	...	...	-	12.1	12.9	-
Старожилковский	36.4	50.0	25.0	50.0	-	50.0	...	...
Ухоловский	41.2	...	...	...	57.1	18.2	...	...
Чучковский	57.1	...	...	...	...	45.5	45.5	-
Шацкий	66.7	...	...	80.0	...	...	...	-
Шиловский	25	...	...	...	...	-	-	-
<b>Городские округа Рязанской области</b>	<b>-</b>	<b>-</b>	<b>-</b>	<b>-</b>	<b>-</b>	<b>-</b>	<b>-</b>	<b>-</b>
г. Рязань	-	-	-	-	-	-	-	-
г. Касимов	-	-	-	-	-	-	-	-
г. Сасово	-	-	-	-	-	-	-	-
г. Скопин	-	-	-	-	-	-	-	-



**86. ЧИСЛО ОБЪЕКТОВ МИКРОПЕРЕПИСИ, ПОЛУЧАВШИХ СУБСИДИИ (ДОТАЦИИ) ЗА СЧЕТ СРЕДСТВ ФЕДЕРАЛЬНОГО БЮДЖЕТА И / ИЛИ БЮДЖЕТА СУБЪЕКТА  
РОССИЙСКОЙ ФЕДЕРАЦИИ В 2020 Г.**

	Сельскохозяйственные организации - всего	в том числе				Крестьянские (фермерские) хозяйства и индивидуальные предприниматели - всего	в том числе	
		сельскохозяйственные организации, не относящиеся к субъектам малого предпринимательства	малые предприятия - всего	из них			крестьянские (фермерские) хозяйства	индивидуальные предприниматели
				малые предприятия (без микропредприятий)	микропредприятия			
<b>Рязанская область</b>	<b>199</b>	<b>71</b>	<b>128</b>	<b>88</b>	<b>40</b>	<b>96</b>	<b>93</b>	<b>3</b>
<b>Муниципальные районы Рязанской области</b>	<b>199</b>	<b>71</b>	<b>128</b>	<b>88</b>	<b>40</b>	<b>96</b>	<b>93</b>	<b>3</b>
Ермишинский	...	-	...	...	-	11	11	-
Захаровский	11	3	8	...	...	-	-	-
Кадомский	...	-	...	-	...	7	7	-
Касимовский	4	...	...	...	-	7	...	...
Клепиковский	3	-	3	...	...	...	...	-
Кораблинский	10	3	7	4	3	-	-	-
Милославский	13	6	7	4	3	5	5	-
Михайловский	12	3	9	6	3	8	8	-
Александрово-Невский	7	...	...	...	-	...	...	-
Пителинский	...	...	-	-	-	-	-	-
Пронский	9	3	6	...	...	...	...	-
Путятинский	5	-	5	...	...	4	4	-
Рыбновский	11	7	4	...	...	...	...	-
Рязжский	8	5	3	...	...	3	3	-
Рязанский	14	7	7	7	-	5	5	-
Сапожковский	...	-	...	...	-	4	4	-
Сараевский	15	5	10	...	...	6	...	...
Сасовский	8	5	3	...	...	3	3	-
Скопинский	19	4	15	12	3	5	5	-
Спасский	4	...	...	...	...	4	4	-
Старожилковский	10	4	6	...	...	3	...	...
Ухоловский	12	...	...	...	6	5	5	-
Чучковский	6	...	...	...	4	4	4	-
Шацкий	7	...	...	4	...	3	3	-
Шиловский	6	...	...	4	...	...	...	-
<b>Городские округа Рязанской области</b>	<b>-</b>	<b>-</b>	<b>-</b>	<b>-</b>	<b>-</b>	<b>-</b>	<b>-</b>	<b>-</b>
г. Рязань	-	-	-	-	-	-	-	-
г. Касимов	-	-	-	-	-	-	-	-
г. Сасово	-	-	-	-	-	-	-	-
г. Скопин	-	-	-	-	-	-	-	-



**87. ДОЛЯ ОБЪЕКТОВ МИКРОПЕРЕПИСИ, ПОЛУЧАВШИХ СУБСИДИИ (ДОТАЦИИ) ЗА СЧЕТ СРЕДСТВ ФЕДЕРАЛЬНОГО БЮДЖЕТА И / ИЛИ БЮДЖЕТА СУБЪЕКТА РОССИЙСКОЙ ФЕДЕРАЦИИ В 2020 Г.**

(в процентах от общего числа объектов, осуществлявших сельскохозяйственную деятельность в 2020 году)

	Сельскохозяйственные организации - всего	в том числе				Крестьянские (фермерские) хозяйства и индивидуальные предприниматели - всего	в том числе	
		сельскохозяйственные организации, не относящиеся к субъектам малого предпринимательства	малые предприятия - всего	из них			крестьянские (фермерские) хозяйства	индивидуальные предприниматели
				малые предприятия (без микропредприятий)	микропредприятия			
<b>Рязанская область</b>	<b>61.2</b>	<b>67.0</b>	<b>59.0</b>	<b>75.9</b>	<b>39.6</b>	<b>21.4</b>	<b>22.0</b>	<b>11.5</b>
<b>Муниципальные районы Рязанской области</b>	<b>61.2</b>	<b>67.0</b>	<b>59.0</b>	<b>75.9</b>	<b>39.6</b>	<b>21.4</b>	<b>22.0</b>	<b>12.0</b>
Ермишинский	...	-	...	...	-	47.8	47.8	-
Захаровский	64.7	42.9	80.0	...	...	-	-	-
Кадомский	...	-	...	-	...	35.0	35.0	-
Касимовский	25.0	...	...	...	-	25.9	...	...
Клепиковский	42.9	-	42.9	...	...	...	...	-
Кораблинский	90.9	100.0	87.5	80.0	100.0	-	-	-
Милославский	76.5	100.0	70.0	80.0	60.0	25.0	25.0	-
Михайловский	46.2	60.0	42.9	60.0	27.3	25.8	27.6	-
Алекса́ндро-Невский	77.8	...	...	...	-	...	...	-
Пителинский	...	...	-	-	-	-	-	-
Пронский	90.0	100.0	85.7	...	...	...	...	-
Путятинский	100.0	-	100.0	...	...	44.4	44.4	-
Рыбновский	47.8	77.8	28.6	...	...	...	...	-
Рязский	80.0	83.3	75.0	...	...	27.3	27.3	-
Рязанский	63.6	70.0	58.3	87.5	-	20.0	26.3	-
Сапожковский	...	-	...	...	-	40.0	40.0	-
Сараевский	78.9	62.5	90.9	...	...	15.8	...	...
Сасовский	53.3	83.3	33.3	...	...	16.7	16.7	-
Скопинский	76.0	66.7	78.9	100.0	42.9	23.8	23.8	-
Спасский	44.4	...	...	...	...	12.1	12.9	-
Старожиловский	45.5	40.0	50.0	...	...	50.0	...	...
Ухоловский	70.6	...	...	...	85.7	15.2	16.1	-
Чучковский	85.7	...	...	...	100.0	36.4	36.4	-
Шацкий	58.3	...	...	80.0	...	17.6	17.6	-
Шиловский	50.0	...	...	80.0	...	...	...	-
<b>Городские округа Рязанской области</b>	<b>-</b>	<b>-</b>	<b>-</b>	<b>-</b>	<b>-</b>	<b>-</b>	<b>-</b>	<b>-</b>
г. Рязань	-	-	-	-	-	-	-	-
г. Касимов	-	-	-	-	-	-	-	-
г. Сасово	-	-	-	-	-	-	-	-
г. Скопин	-	-	-	-	-	-	-	-



## X. ГРУППИРОВКИ

### 88. ГРУППИРОВКА СЕЛЬСКОХОЗЯЙСТВЕННЫХ ОРГАНИЗАЦИЙ ПО РАЗМЕРУ СЕЛЬСКОХОЗЯЙСТВЕННЫХ УГОДИЙ

(на 1 августа 2021 г.)

	Число сельскохозяйственных организаций			Площадь сельскохозяйственных угодий			Число сельскохозяйственных организаций получавших	
	всего	в процентах		всего, га	в процентах от общей площади сельскохозяйственных угодий	в среднем на одну организацию, га	кредитные средства в 2020 г.	субсидии (дотации) за счет средств федерального бюджета и / или бюджета субъекта Российской Федерации в 2020 г.
		от общего числа организаций	от числа организаций, имевших сельскохозяйственные угодья					
Сельскохозяйственные организации:								
имевшие сельскохозяйственные угодья, га:								
до 4,1	8	2.4	2.6	...	0.0	...	...	-
4,1 -10	...	0.3	0.3	...	0.0	...	-	-
10,1 - 20	-	-	-	-	-	-	-	-
20,1 - 50	...	1.8	1.9	278.2	0.0	46.4	-	...
50,1 - 100	9	2.7	2.9	727.3	0.1	80.8	...	...
100,1 - 200	18	5.4	5.8	2 624.6	0.2	145.8	3	3
200,1 - 500	31	9.3	9.9	10 388.4	0.9	335.1	8	15
500,1 - 1500	63	18.8	20.2	57 407.0	4.9	911.2	19	34
1500,1 - 3000	49	14.6	15.7	110 475.9	9.5	2 254.6	20	36
3000,1 - 4000	22	6.6	7.1	75 713.1	6.5	3 441.5	15	17
4000,1 - 6000	42	12.5	13.5	204 928.1	17.6	4 879.2	20	32
6000,1 - 10000	34	10.1	10.9	270 899.7	23.2	7 967.6	27	27
10000,1 - 40000	29	8.7	9.3	432 804.3	37.1	14 924.3	24	26
свыше 40000	-	-	-	-	-	-	-	-
всего	312	93.1	100.0	1 166 276.2	100.0	3 738.1	140	192
не имевшие сельскохозяйственных угодий	23	6.9	x	x	x	x	4	7
Итого	335	100.0	x	1 166 276.2	100.0	3 481.4	144	199



**89. ГРУППИРОВКА СЕЛЬСКОХОЗЯЙСТВЕННЫХ ОРГАНИЗАЦИЙ ПО РАЗМЕРУ ОБЩЕЙ ПОСЕВНОЙ ПЛОЩАДИ ПОД УРОЖАЙ 2021 Г.**  
(на 1 августа 2021 г.)

	Число сельскохозяйственных организаций			Посевная площадь сельскохозяйственных культур			Число сельскохозяйственных организаций получавших	
	всего	в процентах		всего, га	в процентах от общей площади посевов	в среднем на одну организацию, га	кредитные средства в 2020 г.	субсидии (дотации) за счет средств федерального бюджета и / или бюджета субъекта Российской Федерации в 2020 г.
		от общего числа организаций	от числа организаций, имевших посевную площадь					

Сельскохозяйственные организации:

имевшие посевную площадь, га:

до 10,1	-	-	-	-	-	-	-	-
10,1 - 50	14	4.2	4.9	509.0	0.1	36.4	...	...
50,1 - 100	9	2.7	3.2	707.9	0.1	78.7	...	...
100,1 - 200	11	3.3	3.9	1 563.4	0.2	142.1	3	...
200,1 - 500	40	11.9	14.1	13 654.7	1.5	341.4	11	21
500,1 - 1000	34	10.1	12.0	26 636.0	3.0	783.4	14	22
1000,1 - 1500	25	7.5	8.8	30 280.0	3.4	1 211.2	10	16
1500,1 - 2000	20	6.0	7.0	35 749.0	4.0	1 787.5	4	13
2000,1 - 3000	28	8.4	9.9	70 022.0	7.8	2 500.8	16	24
3000,1 - 4000	24	7.2	8.5	84 960.1	9.4	3 540.0	16	21
4000,1 - 6000	31	9.3	10.9	155 696.3	17.3	5 022.5	20	22
6000,1 - 10000	28	8.4	9.9	219 102.2	24.3	7 825.1	22	25
свыше 10000	20	6.0	7.0	263 271.2	29.2	13 163.6	18	18
<b>всего</b>	<b>284</b>	<b>84.8</b>	<b>100.0</b>	<b>902 151.7</b>	<b>100.0</b>	<b>3 176.6</b>	<b>136</b>	<b>187</b>
не имевшие посевной площади	51	15.2	х	х	х	х	8	12
<b>Итого</b>	<b>335</b>	<b>100.0</b>	<b>х</b>	<b>902 151.7</b>	<b>100.0</b>	<b>2 693.0</b>	<b>144</b>	<b>199</b>



90. ГРУППИРОВКА СЕЛЬСКОХОЗЯЙСТВЕННЫХ ОРГАНИЗАЦИЙ ПО РАЗМЕРУ ПОСЕВНОЙ ПЛОЩАДИ ЗЕРНОВЫХ И ЗЕРНОБОБОВЫХ КУЛЬТУР ПОД УРОЖАЙ 2021 Г.

	Число сельскохозяйственных организаций			Посевная площадь зерновых и зернобобовых культур			Мощности складов и сооружений для хранения зерна, тонн	из них оборудованные системой автоматизированного контроля, тонн
	всего	в процентах		всего, га	в процентах от общей площади посевов	в среднем на одну организацию, га		
		от общего числа организаций	от числа организаций, имевших посевную площадь					

Сельскохозяйственные организации:

имевшие посевную площадь, га:								
до 30,1	4	1.2	1.6	48.5	0.0	12.1	...	-
30,1 - 50	5	1.5	1.9	234.0	0.0	46.8	...	-
50,1 - 100	7	2.1	2.7	562.7	0.1	80.4	11 101	-
100,1 - 200	10	3.0	3.9	1 563.0	0.3	156.3	9 201	-
200,1 -300	14	4.2	5.4	3 725.2	0.6	266.1	8 100	-
300,1 - 600	29	8.7	11.3	12 802.5	2.2	441.5	26 600	...
600,1 - 1000	36	10.7	14.0	28 915.0	5.0	803.2	51 554	-
1000,1 - 1500	22	6.6	8.6	27 508.0	4.8	1 250.4	162 108	73 001
1500,1 - 2000	26	7.8	10.1	46 523.0	8.1	1 789.3	6 133 665	...
2000,1 - 3000	37	11.0	14.4	93 388.0	16.2	2 524.0	316 519	37 501
3000,1 - 4000	22	6.6	8.6	73 493.9	12.7	3 340.6	140 058	16 002
свыше 4000	45	13.4	17.5	288 953.5	50.0	6 421.2	615 470	107 003
всего	257	76.7	100.0	577 717.3	100.0	2 247.9	7 474 657	248 907
не имевшие посевной площади	78	23.3	х	х	х	х	85 758	...
Итого	335	100.0	х	577 717.3	100.0	1 724.5	7 560 415	323 908



**91. ГРУППИРОВКА СЕЛЬСКОХОЗЯЙСТВЕННЫХ ОРГАНИЗАЦИЙ ПО ПОГОЛОВЬЮ КРУПНОГО РОГАТОГО СКОТА**  
(на 1 августа 2021 г.)

	Число сельскохозяйственных организаций			Поголовье крупного рогатого скота				Число сельскохозяйственных организаций получавших	
	всего	в процентах		всего, голов	в процентах от общего поголовья	в среднем на одну организацию, голов	на 100 га сельхозугодий, голов	кредитные средства в 2020 г.	субсидии (дотации) за счет средств федерального бюджета и/или бюджета субъекта Российской Федерации в 2020 г.
		от общего числа организаций	от числа организаций, имевших поголовье						

Сельскохозяйственные организации:

имевшие поголовье, голов									
до 101	13	3.9	14.4	718	0.5	55	6.4	...	4
101 - 300	10	3.0	11.1	1 979	1.3	198	12.7	4	8
301 - 500	6	1.8	6.7	2 325	1.6	388	15.6	...	4
501 - 1000	18	5.4	20.0	13 120	8.9	729	22.4	7	16
1001 - 1500	11	3.3	12.2	12 561	8.5	1 142	23.3	6	9
1501 - 3000	20	6.0	22.2	41 915	28.3	2 096	20.7	15	17
3001 - 5000	6	1.8	6.7	23 219	15.7	3 870	44.2	5	5
свыше 5000	6	1.8	6.7	52 275	35.3	8 713	74.6	5	6
всего	90	26.9	100.0	148 112	100.0	1 646	30.9	46	69
не имевшие поголовья	245	73.1	х	х	х	х	х	98	130
Итого	335	100.0	х	148 112	100.0	442	12.7	144	199





**92. ГРУППИРОВКА СЕЛЬСКОХОЗЯЙСТВЕННЫХ ОРГАНИЗАЦИЙ ПО ПОГОЛОВЬЮ СВИНЕЙ**  
(на 1 августа 2021 г.)

	Число сельскохозяйственных организаций			Поголовье свиней				Число сельскохозяйственных организаций получавших	
	всего	в процентах		всего, голов	в процентах от общего поголовья	в среднем на одну организацию, голов	на 100 га пашни, голов	кредитные средства в 2020 г.	субсидии (дотации) за счет средств федерального бюджета и/или бюджета субъекта Российской Федерации в 2020 г.
		от общего числа организаций	от числа организаций, имевших поголовье						

Сельскохозяйственные организации:

имевшие поголовье, голов									
до 201	-	-	-	-	-	-	-	-	-
201 - 300	...	...	...	...	...	...	-	-	-
301 - 500	-	-	-	-	-	-	-	-	-
501 - 700	...	...	...	...	...	...	-	-	-
701 - 1000	3	0.9	33.3	2 360	1.0	786.7	21.6	...	...
1001 - 5000	-	-	-	-	-	-	-	-	-
5001 - 10000	...	...	...	...	...	...	...	...	-
10001 - 25000	-	-	-	-	-	-	-	-	-
свыше 25000	3	0.9	33.3	234 539	96.0	78179.7	13073.5	3	...
всего	9	2.7	100.0	244 412	100.0	27156.9	1908.5	7	5
не имевшие поголовья	326	97.3	x	x	x	x	x	137	194
Итого	335	100.0	x	244 412	100.0	729.6	23.1	144	199



**93. ГРУППИРОВКА СЕЛЬСКОХОЗЯЙСТВЕННЫХ ОРГАНИЗАЦИЙ ПО ПОГОЛОВЬЮ ПТИЦЫ ВСЕХ ВИДОВ**  
(на 1 августа 2021 г.)

	Число сельскохозяйственных организаций			Поголовье птицы				Число сельскохозяйственных организаций получавших	
	всего	в процентах		всего, голов	в процентах от общего поголовья	в среднем на одну организацию, голов	на 100 га посевной площади зерновых культур, голов	кредитные средства в 2020 г.	субсидии (дотации) за счет средств федерального бюджета и/или бюджета субъекта Российской Федерации в 2020 г.
		от общего числа организаций	от числа организаций, имевших поголовье						

Сельскохозяйственные организации:

имевшие поголовье, голов									
до 301	-	-	-	-	-	-	-	-	-
301 - 3000	...	...	...	...	...	...	...	...	...
3001 - 10000	...	...	...	...	...	...	-	-	-
10001 - 50000	-	-	-	-	-	-	-	-	-
50001 - 100000	...	...	...	...	...	...	-	-	...
100001 - 150000	-	-	-	-	-	-	-	-	-
150001 - 300000	-	-	-	-	-	-	-	-	-
300001 - 600000	-	-	-	-	-	-	-	-	-
свыше 600000	...	...	...	...	...	...	-	...	...
<b>всего</b>	<b>4</b>	<b>1.2</b>	<b>100.0</b>	<b>4 480 506</b>	<b>100.0</b>	<b>1120126.5</b>	<b>161985.0</b>	<b>...</b>	<b>3</b>
<b>не имевшие поголовья</b>	<b>331</b>	<b>98.8</b>	<b>х</b>	<b>х</b>	<b>х</b>	<b>х</b>	<b>х</b>	<b>142</b>	<b>196</b>
<b>Итого</b>	<b>335</b>	<b>100.0</b>	<b>х</b>	<b>4 480 506</b>	<b>100.0</b>	<b>13374.6</b>	<b>775.6</b>	<b>144</b>	<b>199</b>



**94. ГРУППИРОВКА КРЕСТЬЯНСКИХ (ФЕРМЕРСКИХ) ХОЗЯЙСТВ И ИНДИВИДУАЛЬНЫХ ПРЕДПРИНИМАТЕЛЕЙ ПО РАЗМЕРУ СЕЛЬСКОХОЗЯЙСТВЕННЫХ УГОДИЙ**

(на 1 августа 2021 г.)

	Число крестьянских (фермерских) хозяйств и индивидуальных предпринимателей			Площадь сельскохозяйственных угодий			Число крестьянских (фермерских) хозяйств и индивидуальных предпринимателей получавших	
	всего	в процентах		всего, га	в процентах от общей площади сельскохозяйственных угодий	в среднем на одно хозяйство, га	кредитные средства в 2020 г.	субсидии (дотации) за счет средств федерального бюджета и / или бюджета субъекта Российской Федерации в 2020 г.
		от общего числа хозяйств	от числа хозяйств, имевших сельскохозяйственные угодья					
Хозяйства:								
имевшие сельскохозяйственные угодья, га:								
до 4,1	13	2.5	3.2	24.2	0.0	1.9	...	-
4,1 -10	10	1.9	2.5	82.3	0.0	8.2	-	-
10,1 - 20	19	3.7	4.7	309.4	0.1	16.3	-	...
20,1 - 50	46	8.9	11.3	1 650.8	0.7	35.9	...	...
50,1 - 100	38	7.3	9.3	2 912.7	1.3	76.7	4	4
100,1 - 200	61	11.8	15.0	9 192.8	4.1	150.7	12	9
200,1 - 500	105	20.3	25.7	34 580.0	15.4	329.3	9	18
500,1 - 1500	89	17.2	21.8	74 123.6	33.1	832.8	23	36
1500,1 - 3000	14	2.7	3.4	27 756.4	12.4	1 982.6	7	10
3000,1 - 4000	6	1.2	1.5	20 360.0	9.1	3 393.3	3	3
4000,1 - 6000	3	0.6	0.7	13 900.0	6.2	4 633.3	...	3
6000,1 - 10000	...	0.4	0.5	...	8.0	...	...	...
10000,1 - 40000	...	0.4	0.5	...	9.4	...	...	...
свыше 40000	-	-	-	-	-	-	-	-
всего	408	78.8	100.0	223 961.2	100.0	548.9	65	91
не имевшие сельскохозяйственных угодий	110	21.2	x	x	x	x	...	5
Итого	518	100.0	x	223 961.2	100.0	432.4	67	96



**95. ГРУППИРОВКА КРЕСТЬЯНСКИХ (ФЕРМЕРСКИХ) ХОЗЯЙСТВ И ИНДИВИДУАЛЬНЫХ ПРЕДПРИНИМАТЕЛЕЙ ПО РАЗМЕРУ ОБЩЕЙ ПОСЕВНОЙ ПЛОЩАДИ ПОД УРОЖАЙ 2021 Г.**

	Число крестьянских (фермерских) хозяйств и индивидуальных предпринимателей			Посевная площадь сельскохозяйственных культур			Число крестьянских (фермерских) хозяйств и индивидуальных предпринимателей получавших	
	всего	в процентах		всего, га	в процентах от общей площади посевов	в среднем на одно хозяйство, га	кредитные средства в 2020 г.	субсидии (дотации) за счет средств федерального бюджета и / или бюджета субъекта Российской Федерации в 2020 г.
		от общего числа хозяйств	от числа хозяйств, имевших посевную площадь					

Хозяйства:

имевшие посевную площадь, га:

до 3,1	3	0.6	0.9	3.0	0.0	1.0	-	-
3,1 - 10	13	2.5	4.0	105.0	0.1	8.1	...	...
10,1 - 20	12	2.3	3.7	205.7	0.1	17.1	-	...
20,1 - 50	41	7.9	12.7	1 477.9	0.9	36.0	...	...
50,1 - 100	39	7.5	12.0	2 796.5	1.7	71.7	5	6
100,1 - 200	53	10.2	16.4	7 942.5	4.8	149.9	10	6
200,1 - 500	83	16.0	25.6	27 303.1	16.6	329.0	11	23
500,1 - 1500	60	11.6	18.5	44 836.0	27.3	747.3	19	29
1500,1 - 3000	10	1.9	3.1	20 960.0	12.8	2 096.0	5	6
свыше 3000	10	1.9	3.1	58 449.0	35.6	5 844.9	7	9
всего	324	62.5	100.0	164 078.7	100.0	506.4	59	84
не имевшие посевной площади	194	37.5	х	х	х	х	8	12
Итого	518	100.0	х	164 078.7	100.0	316.8	67	96



**96. ГРУППИРОВКА КРЕСТЬЯНСКИХ (ФЕРМЕРСКИХ) ХОЗЯЙСТВ И ИНДИВИДУАЛЬНЫХ ПРЕДПРИНИМАТЕЛЕЙ ПО РАЗМЕРУ ПОСЕВНОЙ ПЛОЩАДИ ЗЕРНОВЫХ И ЗЕРНОБОБОВЫХ КУЛЬТУР ПОД УРОЖАЙ 2021 Г.**

(на 1 августа 2021 г.)

	Число крестьянских (фермерских) хозяйств и индивидуальных предпринимателей			Посевная площадь зерновых и зернобобовых культур			Мощности складов и сооружений для хранения зерна, тонн	из них оборудованные системой автоматизированного контроля, тонн
	всего	в процентах		всего, га	в процентах от общей площади посевов	в среднем на одно хозяйство, га		
		от общего числа хозяйств	от числа хозяйств, имевших посевную площадь					

Хозяйства:

имевшие посевную площадь, га:

до 3,1	-	-	-	-	-	-	-	-
3,1 - 10	6	1.2	2.3	50.0	0.0	8.3	...	-
10,1 - 20	11	2.1	4.2	180.0	0.1	16.4	...	-
20,1 - 50	29	5.6	11.2	1 038.5	0.8	35.8	7 770.0	-
50,1 - 100	28	5.4	10.8	2 043.0	1.7	73.0	7 827.0	847.0
100,1 - 200	49	9.5	18.8	7 425.5	6.1	151.5	17 201.0	...
200,1 - 500	67	12.9	25.8	23 048.2	18.8	344.0	46 106.0	4 000.0
500,1 - 1500	55	10.6	21.2	40 252.5	32.9	731.9	94 119.0	13 400.0
1500,1 - 3000	8	1.5	3.1	16 609.0	13.6	2 076.1	187 500.0	...
свыше 3000	7	1.4	2.7	31 816.0	26.0	4 545.1	106 000.0	...
всего	260	50.2	100.0	122 462.7	100.0	471.0	467 933.0	29 347.0
не имевшие посевной площади	258	49.8	х	х	х	х	23 099.0	-
Итого	518	100.0	х	122 462.7	100.0	236.4	491 032.0	29 347.0



**97. ГРУППИРОВКА КРЕСТЬЯНСКИХ (ФЕРМЕРСКИХ) ХОЗЯЙСТВ И ИНДИВИДУАЛЬНЫХ ПРЕДПРИНИМАТЕЛЕЙ ПО ПОГОЛОВЬЮ КРУПНОГО РОГАТОГО СКОТА**  
(на 1 августа 2021 г.)

	Число крестьянских (фермерских) хозяйств и индивидуальных предпринимателей			Поголовье крупного рогатого скота				Число хозяйств, получавших	
	всего	в процентах		всего, голов	в процентах от общего поголовья	в среднем на одно хозяйство, голов	на 100 га сельхозугодий, голов	кредитные средства в 2020 г.	субсидии (дотации) за счет средств федерального бюджета и/или бюджета субъекта Российской Федерации в 2020 г.
		от общего числа хозяйств	от числа хозяйств, имевших поголовье						
<b>Хозяйства:</b>									
<b>имевшие поголовье, голов</b>									
до 3	9	1.7	6.2	...	...	...	...	-	-
3 - 5	7	1.4	4.8	32	0.3	4.6	6.7	...	-
6 - 10	10	1.9	6.8	89	0.8	8.9	5.7	...	...
11 - 20	17	3.3	11.6	274	2.5	16.1	7.8	-	...
21 - 30	16	3.1	11.0	412	3.8	25.8	23.9	3	...
31 - 50	28	5.4	19.2	1 144	10.5	40.9	21.0	6	7
51 - 100	30	5.8	20.5	2 137	19.7	71.2	15.8	6	11
101 - 300	23	4.4	15.8	3 654	33.7	158.9	27.6	3	7
301 - 500	...	...	...	1 898	17.5	379.6	43.0	-	...
свыше 500	...	...	...	...	...	...	...	-	...
<b>всего</b>	<b>146</b>	<b>28.2</b>	<b>100.0</b>	<b>10 852</b>	<b>100.0</b>	<b>74.3</b>	<b>21.8</b>	<b>20</b>	<b>31</b>
<b>не имевшие поголовья</b>	<b>372</b>	<b>71.8</b>	<b>х</b>	<b>х</b>	<b>х</b>	<b>х</b>	<b>х</b>	<b>47</b>	<b>65</b>
<b>Итого</b>	<b>518</b>	<b>100.0</b>	<b>х</b>	<b>10 852</b>	<b>100.0</b>	<b>20.9</b>	<b>4.8</b>	<b>67</b>	<b>96</b>



**98. ГРУППИРОВКА КРЕСТЬЯНСКИХ (ФЕРМЕРСКИХ) ХОЗЯЙСТВ И ИНДИВИДУАЛЬНЫХ ПРЕДПРИНИМАТЕЛЕЙ ПО ПОГОЛОВЬЮ ОВЕЦ И КОЗ**

(на 1 августа 2021 г.)

	Число крестьянских (фермерских) хозяйств и индивидуальных предпринимателей			Поголовье овец и коз				Число хозяйств, получавших	
	всего	в процентах		всего, голов	в процентах от общего поголовья	в среднем на одно хозяйство, голов	на 100 га сельхозугодий, голов	кредитные средства в 2020 г.	субсидии (дотации) за счет средств федерального бюджета и/или бюджета субъекта Российской Федерации в 2020 г.
		от общего числа хозяйств	от числа хозяйств, имевших поголовье						

Хозяйства:

имевшие поголовье, голов									
до 6	5	1.0	8.1	...	...	...	...	-	-
6 - 10	5	1.0	8.1	43	0.4	8.6	20.9	...	-
11 - 30	7	1.4	11.3	134	1.3	19.1	21.6	...	-
31 - 100	20	3.9	32.3	1 247	12.5	62.4	8.2	...	...
101 - 300	15	2.9	24.2	2 722	27.3	181.5	20.9	...	6
301 - 500	5	1.0	8.1	1 994	20.0	398.8	85.3	-	...
501 - 700	...	...	...	2 513	25.2	628.3	28.1	...	...
701 - 1000	-	-	-	-	-	-	-	-	-
1001 - 1500	...	...	...	...	...	...	...	...	...
1501 - 2000	-	-	-	-	-	-	-	-	-
свыше 2000	-	-	-	-	-	-	-	-	-
всего	62	12.0	100.0	9 970	100.0	160.8	22.5	8	13
не имевшие поголовья	456	88.0	x	x	x	x	x	59	83
Итого	518	100.0	x	9 970	100.0	19.2	4.5	67	96



**99. ГРУППИРОВКА ЛИЧНЫХ ПОДСОБНЫХ И ДРУГИХ ИНДИВИДУАЛЬНЫХ ХОЗЯЙСТВ ГРАЖДАН СЕЛЬСКИХ НАСЕЛЕННЫХ ПУНКТОВ ПО РАЗМЕРУ ЗЕМЕЛЬНОЙ ПЛОЩАДИ**

(на 1 августа 2021 г.)

	Число хозяйств		Общая площадь земли			Из общей площади земли занято под посеvy сельскохозяйственных культур	
	всего, единиц	в процентах от общего числа хозяйств	всего, га	в процентах от общей площади земли хозяйств	в среднем на одно хозяйство, га	всего, га	в процентах от общей площади земли
Хозяйства, имевшие земельную площадь, га:							
до 0,06	22 073	8.4	885.6	1.3	0.0	213.6	24.1
0,06 - 0,10	27 870	10.7	2 496.4	3.6	0.1	531.5	21.3
0,11 - 0,15	59 648	22.8	8 378.4	12.0	0.1	1 608.2	19.2
0,16 - 0,20	32 039	12.2	5 855.9	8.4	0.2	1 210.2	20.7
0,21 - 0,25	28 568	10.9	6 713.2	9.6	0.2	1 319.2	19.7
0,26 - 0,30	26 978	10.3	7 678.7	11.0	0.3	1 434.1	18.7
0,31 - 0,35	15 858	6.1	5 225.8	7.5	0.3	950.2	18.2
0,36 - 0,40	15 628	6.0	6 017.5	8.6	0.4	1 009.4	16.8
0,41 - 0,50	17 735	6.8	8 161.4	11.7	0.5	1 332.6	16.3
0,51 - 1,00	13 784	5.3	10 189.0	14.6	0.7	1 351.9	13.3
1,01 - 3,00	848	0.3	1 294.0	1.9	1.5	90.0	7.0
3,01 - 5,00	120	0.0	479.3	0.7	4.0	19.7	4.1
5,01 - 10,00	109	0.0	790.8	1.1	7.3	24.6	3.1
10,01 - 20,00	65	0.0	900.7	1.3	13.9	25.2	2.8
свыше 20,00	70	0.0	4 707.5	6.7	67.2	284.8	6.0
всего	261 393	99.9	69 774.0	100.0	0.3	11 405.3	16.3
не имевшие земельной площади	220	x	x	x	x	-	-
Итого	261 613	x	69 774.0	100.0	0.3	11 405.3	16.3





**100. ГРУППИРОВКА ЛИЧНЫХ ПОДСОБНЫХ И ДРУГИХ ИНДИВИДУАЛЬНЫХ ХОЗЯЙСТВ ГРАЖДАН СЕЛЬСКИХ НАСЕЛЕННЫХ ПУНКТОВ ПО РАЗМЕРУ ОБЩЕЙ ПОСЕВНОЙ ПЛОЩАДИ  
ПОД УРОЖАЙ 2021 Г.**

	Число личных подсобных хозяйств			Посевная площадь сельскохозяйственных культур			Распределение хозяйств по цели производства, единиц:		
	всего, единиц	в процентах		всего, га	в процентах от общей площади посевов	в среднем на одно хозяйство, га	самообеспечение продовольствием	дополнительный источник денежных средств	основной источник денежных средств
		от общего числа хозяйств	от числа хозяйств, имевших посевную площадь						
Хозяйства:									
имевшие посевную площадь, га:									
до 0,06	80 433	30.7	55.8	2 335.0	20.5	0.0	80 373	913	...
0,06 - 0,15	45 646	17.4	31.7	4 375.5	38.4	0.1	45 581	1 538	205
0,16 - 0,25	13 032	5.0	9.0	2 479.2	21.7	0.2	12 971	1 129	65
0,26 - 0,35	3 040	1.2	2.1	882.2	7.7	0.3	3 011	...	16
0,36 - 0,45	1 027	0.4	0.7	409.0	3.6	0.4	1 003	131	6
0,46 - 0,65	700	0.3	0.5	361.1	3.2	0.5	672	104	3
0,66 - 1,00	224	0.1	0.2	186.8	1.6	0.8	216	23	3
1,01 - 2,50	30	0.0	0.0	42.9	0.4	1.4	28	8	...
2,51 - 10,00	9	0.0	0.0	50.4	0.4	5.6	9	4	-
10,01 - 20,0	3	0.0	0.0	36.2	0.3	12.1	3	...	-
свыше 20,0	8	0.0	0.0	246.9	2.2	30.9	8	5	-
всего	144 152	55.1	100.0	11 405.3	100.0	0.1	143 875	4 216	615
не имевшие посевной площади	117 461	44.9	х	х	х	х	17 276	133	73
Итого	261 613	100.0	х	11 405.3	100.0	0.0	161 151	4 349	688



**101. ГРУППИРОВКА ЛИЧНЫХ ПОДСОБНЫХ И ДРУГИХ ИНДИВИДУАЛЬНЫХ ХОЗЯЙСТВ ГРАЖДАН СЕЛЬСКИХ НАСЕЛЕННЫХ ПУНКТОВ ПО РАЗМЕРУ ПОСЕВНОЙ ПЛОЩАДИ КАРТОФЕЛЯ ПОД УРОЖАЙ 2021 Г.**

	Число личных подсобных хозяйств			Посевная площадь картофеля			Распределение хозяйств по цели производства, единиц:		
	всего, единиц	в процентах		всего, га	в процентах от общей площади посевов	в среднем на одно хозяйство, га	самообеспечение продовольствием	дополнительный источник денежных средств	основной источник денежных средств
		от общего числа хозяйств	от числа хозяйств, имевших посевную площадь						
<b>Хозяйства:</b>									
имевшие посевную площадь, га:									
до 0,06	91 420	34.9	67.0	...	...	...	91 342	1 491	...
0,06 - 0,08	9 663	3.7	7.1	727.7	8.6	0.1	9 647	...	47
0,09 - 0,12	19 363	7.4	14.2	1 965.6	23.1	0.1	19 317	965	71
0,13 - 0,15	7 053	2.7	5.2	1 034.0	12.2	0.1	7 029	516	33
0,16 - 0,20	5 666	2.2	4.2	1 079.6	12.7	0.2	5 643	428	34
0,21 - 0,25	1 588	0.6	1.2	383.3	4.5	0.2	1 579	147	10
0,26 - 0,30	905	0.3	0.7	263.3	3.1	0.3	895	75	5
0,31 - 0,40	457	0.2	0.3	166.4	2.0	0.4	...	44	-
0,41 - 1,00	307	0.1	0.2	163.4	1.9	0.5	302	46	...
1,01 - 5,00	...	...	...	...	...	2.5	9	...	-
свыше 5,0	...	...	...	...	...	...	...	-	-
всего	136 432	52.2	100.0	8 498.9	100.0	0.1	136 217	4 067	578
не имевшие посевной площади	125 181	47.8	х	х	х	х	24 934	282	110
<b>Итого</b>	<b>261 613</b>	<b>100.0</b>	<b>х</b>	<b>8 498.9</b>	<b>100.0</b>	<b>0.0</b>	<b>161 151</b>	<b>4 349</b>	<b>688</b>



**102. ГРУППИРОВКА ЛИЧНЫХ ПОДСОБНЫХ И ДРУГИХ ИНДИВИДУАЛЬНЫХ ХОЗЯЙСТВ ГРАЖДАН СЕЛЬСКИХ НАСЕЛЕННЫХ ПУНКТОВ ПО РАЗМЕРУ ПОСЕВНОЙ ПЛОЩАДИ ОВОЩЕЙ ОТКРЫТОГО ГРУНТА ПОД УРОЖАЙ 2021 Г.**

	Число личных подсобных хозяйств			Посевная площадь овощей			Распределение хозяйств по цели производства, единиц:		
	всего, единиц	в процентах		всего, га	в процентах от общей площади посевов	в среднем на одно хозяйство, га	самообеспечение продовольствием	дополнительный источник денежных средств	основной источник денежных средств
		от общего числа хозяйств	от числа хозяйств, имевших посевную площадь						

Хозяйства:

имевшие посевную площадь, га:									
до 0,03	115 584	44.2	92.3	1 116.2	66.8	0.0	115 461	2 862	472
0,03 - 0,05	5 808	2.2	4.6	226.4	13.6	0.0	5 797	...	29
0,06 - 0,08	2 408	0.9	1.9	150.4	9.0	0.1	2 402	160	8
0,09 - 0,12	945	0.4	0.8	92.7	5.5	0.1	933	241	4
0,13 - 0,15	285	0.1	0.2	38.4	2.3	0.1	...	97	-
0,16 - 0,20	122	0.0	0.1	21.2	1.3	0.2	117	58	...
0,21 - 0,30	62	0.0	0.0	14.7	0.9	0.2	55	34	-
0,31 - 0,50	24	0.0	0.0	8.7	0.5	0.4	20	18	...
0,51 - 1,00	3	0.0	0.0	1.8	0.1	0.6	...	...	...
1,01 - 5,00	-	-	-	-	-	-	-	-	-
свыше 5,0	-	-	-	-	-	-	-	-	-
всего	125 241	47.9	100.0	1 670.7	100.0	0.0	125 058	3 814	517
не имевшие посевной площади	136 372	52.1	х	х	х	х	36 093	535	171
Итого	261 613	100.0	х	1 670.7	100.0	0.0	161 151	4 349	688



**103. ГРУППИРОВКА ЛИЧНЫХ ПОДСОБНЫХ И ДРУГИХ ИНДИВИДУАЛЬНЫХ ХОЗЯЙСТВ ГРАЖДАН СЕЛЬСКИХ НАСЕЛЕННЫХ ПУНКТОВ  
ПО ПОГОЛОВЬЮ КРУПНОГО РОГАТОГО СКОТА**

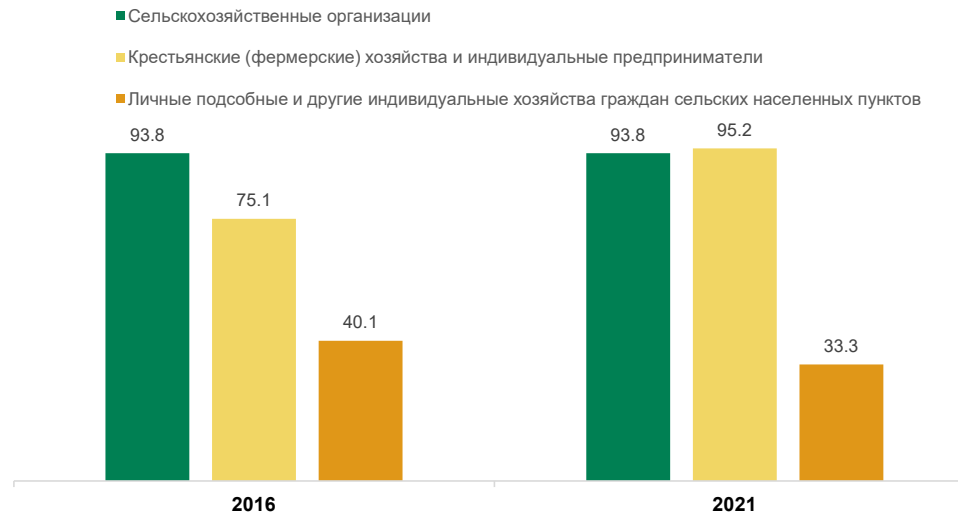
(на 1 августа 2021 г.)

	Число личных подсобных хозяйств			Поголовье крупного рогатого скота		
	всего, единиц	в процентах		всего, голов	в процентах от общего поголовья	в среднем на одно хозяйство, голов
		от общего числа хозяйств	от числа хозяйств, имевших поголовье			
<b>Хозяйства:</b>						
<b>имевшие поголовье, голов</b>						
1	1 852	0.7	39.1	1 852	14.4	1.0
2	1 455	0.6	30.7	2 910	22.7	2.0
3	567	0.2	12.0	1 701	13.2	3.0
4 - 5	489	0.2	10.3	2 132	16.6	4.4
6 - 10	286	0.1	6.0	2 145	16.7	7.5
свыше 10	86	0.0	1.8	2 099	16.3	24.4
<b>всего</b>	<b>4 735</b>	<b>1.8</b>	<b>100.0</b>	<b>12 839</b>	<b>100.0</b>	<b>2.7</b>
<b>не имевшие поголовья</b>	<b>256 878</b>	<b>98.2</b>	<b>х</b>	<b>х</b>	<b>х</b>	<b>х</b>
<b>Итого</b>	<b>261 613</b>	<b>100.0</b>	<b>х</b>	<b>12 839</b>	<b>100.0</b>	<b>0.0</b>



## XI. ДИАГРАММЫ

### 1. Удельный вес используемых сельскохозяйственных угодий (в процентах от общей площади сельскохозяйственных угодий соответствующей категории хозяйств)



### 2. Удельный вес посевных площадей по видам сельскохозяйственных культур (в процентах от общей посевной площади соответствующей категории организаций (хозяйств))

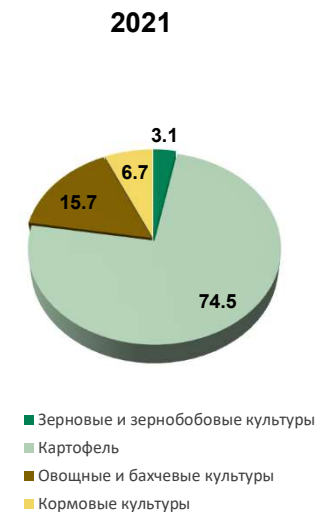
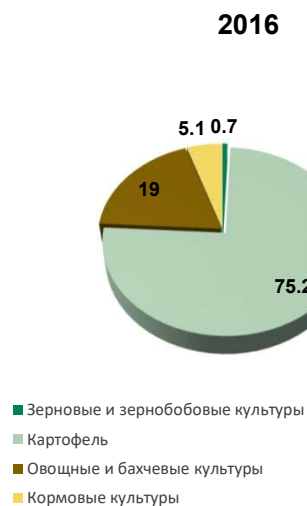
#### Сельскохозяйственные организации



**Крестьянские (фермерские) хозяйства и индивидуальные предприниматели**



**Личные подсобные и другие индивидуальные хозяйства граждан сельских населенных пунктов**



### 3. поголовье основных видов сельскохозяйственных животных во всех категориях хозяйств (голов)



## МЕТОДОЛОГИЧЕСКИЕ ПОЯСНЕНИЯ

Программа сельскохозяйственной микропереписи 2021 года разработана в соответствии с Программой Всемирной сельскохозяйственной переписи ФАО ООН, а также с учетом опыта проведения Всероссийской сельскохозяйственной переписи 2016 года.

Согласно рекомендациям ФАО ООН при разработке программы микропереписи был использован модульный подход, при котором предусматривается сбор ограниченного круга данных, необходимых для проведения международного сопоставления по ключевым показателям.

В соответствии с Федеральным законом от 21 июля 2005 г. N 108-ФЗ «О Всероссийской сельскохозяйственной переписи» объектами сельскохозяйственной переписи определены юридические и физические лица, которые являются собственниками, пользователями, владельцами или арендаторами земельных участков, предназначенных или используемых для производства сельскохозяйственной продукции, либо имеют сельскохозяйственных животных.

Объектами сельскохозяйственной микропереписи являются следующие категории производителей сельскохозяйственной продукции:

- сельскохозяйственные организации;
- крестьянские (фермерские) хозяйства;
- индивидуальные предприниматели;
- личные подсобные и другие индивидуальные хозяйства граждан;
- некоммерческие товарищества (садоводческие, огороднические и другие).

К сельскохозяйственным организациям отнесены хозяйственные товарищества, общества и партнерства (в том числе публичные и непубличные акционерные общества), производственные кооперативы, унитарные предприятия, подсобные сельскохозяйственные предприятия несельскохозяйственных организаций.

К малым сельскохозяйственным предприятиям (включая микропредприятия) отнесены юридические лица — коммерческие организации, внесенные в единый реестр субъектов малого и среднего предпринимательства и соответствующие условиям, установленным Федеральным законом от 24 июля 2007 г. № 209-ФЗ «О развитии малого и среднего предпринимательства в Российской Федерации».

Крестьянское (фермерское) хозяйство — объединение граждан, связанных родством и (или) свойством, имеющих в общей собственности имущество и совместно осуществляющих производственную и иную хозяйственную деятельность (производство, переработку, хранение, транспортировку и реализацию сельскохозяйственной продукции), основанную на их личном участии (статья 1 Федерального закона от 11 июня 2003 г. № 74-ФЗ «О крестьянском (фермерском) хозяйстве»).

Индивидуальный предприниматель — гражданин (физическое лицо), занимающийся предпринимательской деятельностью без образования юридического лица с момента его государственной регистрации в соответствии со статьей 23 Гражданского кодекса Российской Федерации и заявивший в Свидетельстве о государственной регистрации виды деятельности, отнесенные согласно Общероссийскому классификатору видов экономической деятельности (ОКВЭД) к сельскому хозяйству.

Личное подсобное хозяйство — форма непредпринимательской деятельности по производству и переработке сельскохозяйственной продукции, осуществляемой личным трудом гражданина и членов его семьи в целях удовлетворения личных потребностей на земельном участке, предоставленном или приобретенном для ведения личного подсобного хозяйства. Землепользование хозяйств может состоять из приусадебных и полевых участков (статьи 2, 4 Федерального закона от 7 июля 2003 г. № 112-ФЗ «О личном подсобном хозяйстве»).

К личным подсобным и другим индивидуальным хозяйствам граждан относятся граждане, имеющие земельные участки для ведения личного подсобного хозяйства, индивидуального жилищного строительства, земельные участки (садовые, огороднические и другие), не входящие в объединения, или имеющие сельскохозяйственных животных.

Садоводческое и огородническое некоммерческое товарищество — некоммерческие организации, создаваемые гражданами для ведения садоводства и огородничества в соответствии с Гражданским кодексом Российской Федерации и Федеральным законом от 29 июля 2017 г. № 217-ФЗ «О ведении гражданами садоводства и огородничества для собственных нужд и о внесении изменений в отдельные законодательные акты Российской Федерации».

К другим некоммерческим товариществам следует относить дачные, а также бывшие дачные объединения граждан, перерегистрированные в правовую организационную форму объединения, отличную от садоводческого или огороднического товарищества, но расположенные в прежних границах территории своего объединения.





Для сбора сведений об объектах сельскохозяйственной микропереписи разработаны 4 формы федерального статистического наблюдения (утверждены приказом Росстата от 28 сентября 2020 г. № 586):

№ 1 «Переписной лист сельскохозяйственных организаций»;

№ 2 «Переписной лист крестьянских (фермерских) хозяйств и индивидуальных предпринимателей»;

№ 3 «Переписной лист личных подсобных и других индивидуальных хозяйств граждан»;

№ 4 «Переписной лист садоводческих, огороднических и других некоммерческих товариществ граждан».

Переписной лист — документ установленного образца, который содержит сведения об объектах, подлежащих сельскохозяйственной переписи, и применяемый для сбора сведений об объектах сельскохозяйственной переписи и их обработки (пункт 4 статьи 1 Федерального закона от 21 июля 2005 г. № 108-ФЗ «О Всероссийской сельскохозяйственной переписи»).

В ходе микропереписи использовались методы сплошного и несплошного статистического наблюдения.

Сельскохозяйственные организации, крестьянские (фермерские) хозяйства и индивидуальные предприниматели были обследованы методом сплошного статистического наблюдения. Сбор сведений по ним происходил путем самозаполнения электронных переписных листов респондентами через систему web-сбора Росстата.

Метод несплошного статистического наблюдения (выборка – не менее 30 %) применялся для личных подсобных и других индивидуальных хозяйств граждан.

Основу несплошного статистического наблюдения по личным подсобным хозяйствам граждан составляют личные подсобные и другие индивидуальные хозяйства граждан сельских населенных пунктов муниципальных районов/городских округов за исключением малочисленных (с числом жителей менее 10 домохозяйств), труднодоступных населенных пунктов.

Сбор сведений о личных подсобных и других индивидуальных хозяйствах граждан и некоммерческих товариществах, подлежащих сельскохозяйственной микропереписи, проводился переписчиками с использованием планшетных компьютеров. Вопросы респонденту задавались в той формулировке, которая дана в переписных листах. Запись сведений в переписные листы производилась со слов опрашиваемых без предъявления каких-либо документов, подтверждающих правильность ответов.

Для полноты охвата объектов микропереписи, уточнения данных отдельных показателей в переписных листах в период микропереписи и после нее осуществлялись контрольные мероприятия, с охватом не менее 1 % объектов микропереписи по каждому учетному участку.

Впервые в период проведения сельскохозяйственной микропереписи 2021 г. и подведения итогов были применены инновационные технологии контроля данных переписи – данные спутникового мониторинга и беспилотных летательных аппаратов.

Итоги по категориям сельскохозяйственных производителей, в том числе по личным подсобным и другим индивидуальным хозяйствам граждан сельских населенных пунктов сформированы в соответствии с Общероссийским классификатором территорий муниципальных образований (ОКТМО).

Сводные данные по личным подсобным и другим индивидуальным хозяйствам граждан сформированы по объектам, относящимся к сельским населенным пунктам (объекты, содержащие на 9-11 знаке кода ОКТМО значение в диапазоне 101-999) с досчетом на всю генеральную совокупность граждан сельских населенных пунктов.

В настоящем издании приняты следующие понятия и определения:

Сельскохозяйственные угодья – земельные угодья, систематически используемые для получения сельскохозяйственной продукции. К ним относятся пашня, залежь, многолетние насаждения, сенокосы и пастбища.

В площадь фактически используемых сельскохозяйственных угодий включаются сельскохозяйственные угодья, на которых фактически осуществлялось сельскохозяйственное производство в 2020-2021 годах.

Пашня – сельскохозяйственное угодье, систематически обрабатываемое и используемое под посевы сельскохозяйственных культур, включая посевы многолетних трав, а также чистые пары. К пашне также относятся площади парников и теплиц. В пашню не включаются земельные участки сенокосов и пастбищ, распаханые с целью их коренного улучшения и занятые посевами предварительных культур (в течение не более двух-трех лет), а также междурядья сада, используемые под посевы.

Сенокос – сельскохозяйственное угодье, систематически используемое под сенокосение.

Пастбище – сельскохозяйственное угодье, систематически используемое для выпаса животных, и такое использование является основным, а также земельные участки, пригодные для пастьбы скота, не используемые под сенокосы и не являющиеся залежью.

Многолетние насаждения – сельскохозяйственное угодье, используемое под искусственные насаждения древесных, кустарниковых (без лесной



площади) и некоторых травянистых растений, предназначенных для получения урожая плодово-ягодной, технической и лекарственной продукции.

Площадь ягодных насаждений в междурядьях садов учитывается в площади соответствующей культуры.

Залежь – земельный участок, который ранее использовался под пашню и более 1 года (начиная с осени 2019 года) не используется под посевы сельскохозяйственных культур и не подготовлен под пар.

Сельскохозяйственные животные – используемые для производства животноводческой и иной сельскохозяйственной продукции скот, кролики, птица, пчелы.

Склады и сооружения для хранения зерна – помещения капитального типа для хранения зерна и семян: зерносклады для продовольственного и фуражного зерна, семеновохранилища, постройки напольного, закрома и других типов, стационарные кукурузохранилища и другие.

Склады и сооружения для хранения картофеля, овощей, плодов и ягод - помещения капитального типа для хранения картофеля, овощей, плодов и ягод, используемых для продовольственных и семенных целей.

Теплица – сооружение защищенного грунта со светопрозрачным покрытием, предназначенное для выращивания рассады, овощей и цветов, с уходом за ними внутри сооружения.

К весенним теплицам относят сезонные теплицы с весенне-осенним оборотом сельскохозяйственных культур.

Зимние теплицы – теплицы круглогодичного действия.

Парник – культивационное сооружение со светопрозрачным покрытием, предназначенное для выращивания рассады и овощей, с уходом за растениями снаружи сооружения.

